

# Så bygger vi regional innovationskapacitet med 4-bitarsreceptet



Jenny Ferry & Lena Bieblad  
@regionvasterbotten.se



Medfinansieras av  
Europeiska unionen



# Bakgrund till 4-bitarsreceptet

*"Passar Västerbottens innovationsekosystem alla nio styrkeområden?"*

*"Hur förnyar vi innovationsekosystemet hela tiden systematiskt?"*

*"Ekosystem? Överlever allt hela tiden i ett ekosystem?"*

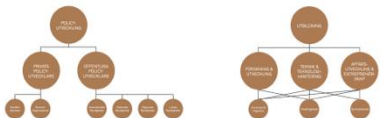


Medfinansieras av  
Europeiska unionen

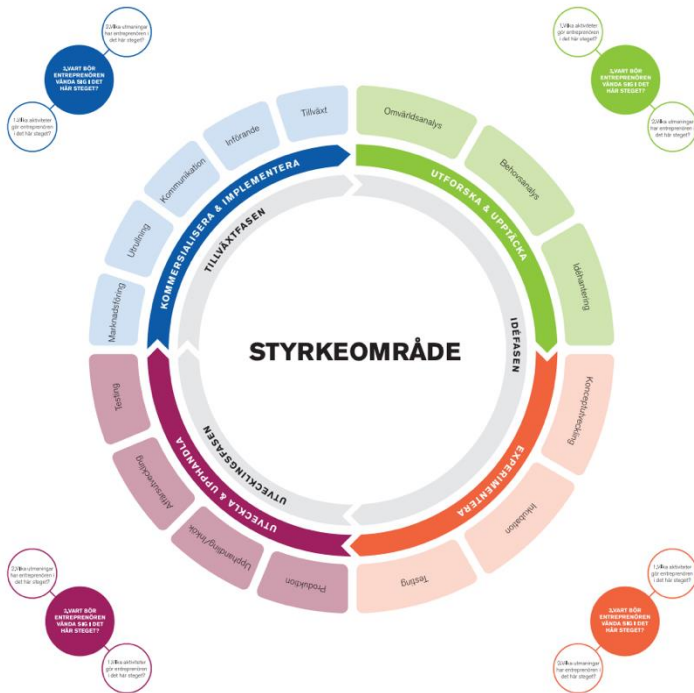
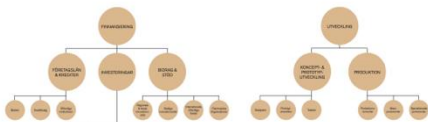
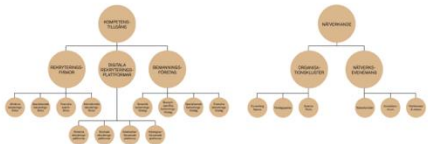


Vilka kapaciteter tillför vi huvudsakingen till innovationsresan?

SYSTEMSTÖJANDE FUNKTIONER:



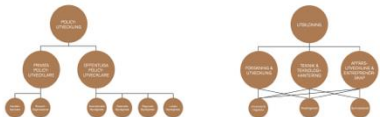
INNOVATIONSTÖJANDE FUNKTIONER:



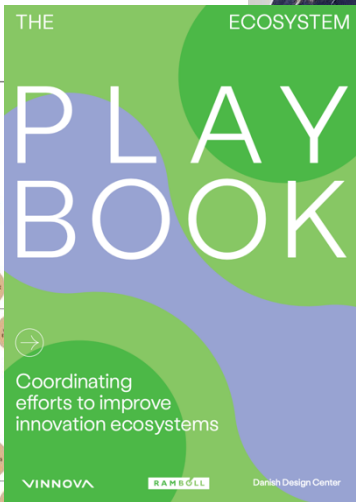
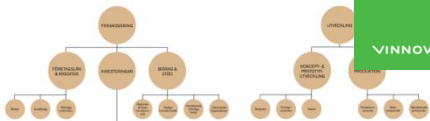
STEG 8  
Summering av dagen, vad har vi lärt oss? 3 nyckel slutsatser

Vilka kapaciteter tillför vi huvudsaken till innovationsresan?

SYSTEMSTÖJANDE FUNKTIONER:



INNOVATIONSTÖJANDE FUNKTIONER:



Utslagning av layout, februari 2018, Foto: Erik Johansson/RI





## Kartlägga

- Västerbottens 9 styrkeområden
- Systemunika och systemgemensamma delar
- Lokalt, regionalt eller nationell nivå
- Föränderlig spelplan





## Mötas i kvartalsträffar

- Skapa arenor där vi möts för information, dialog och utbyte
- Honest broker
- Digitala och fysiska
- Olika teman (relevans!)
- Bottom up är avgörande
- Top-down fungerar bäst i dialog
- Mötena skapar en stark vi-känsla och en gemensam kunskapsbas





# Utbilda innovationsledare

- Totalt har 120 personer utbildats
- Ett gemensamt språk för framtidens innovationsekosystem
- Med rätt kompetens och förståelse kan ekosystemet ställas om oavsett riktning





## Mäta och analysera

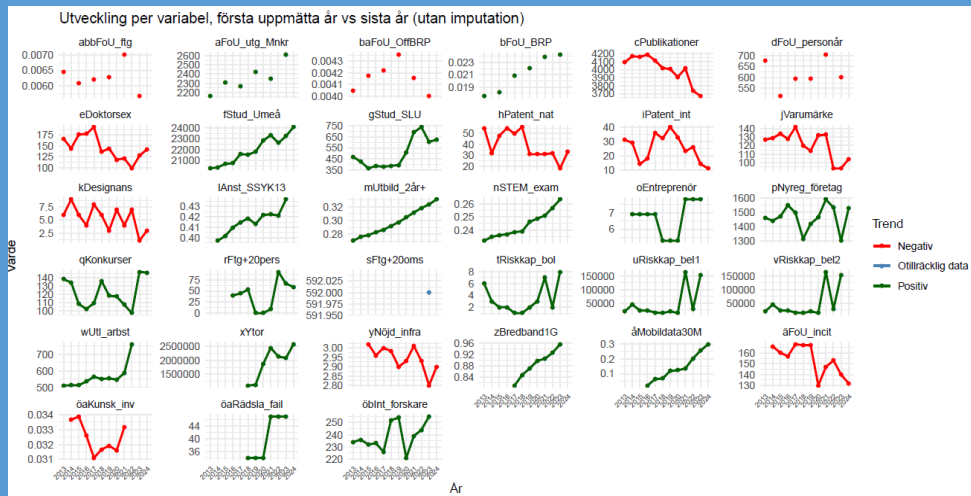
- METRIC mäter förmåga och kapacitet i regionala innovationsekosystemet
- En faktabaserad modell som tar tempen på systemet
- Skapar förståelse, lärande & dialog
- Underlag för strategiska prioriteringar (RUS, RIS, S3)



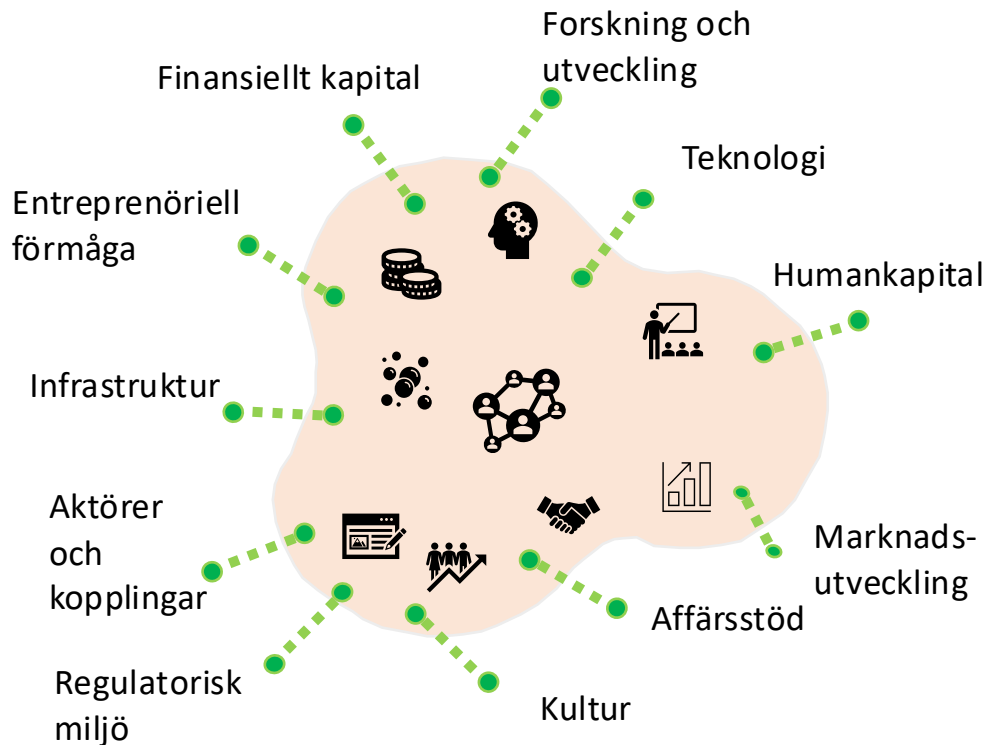
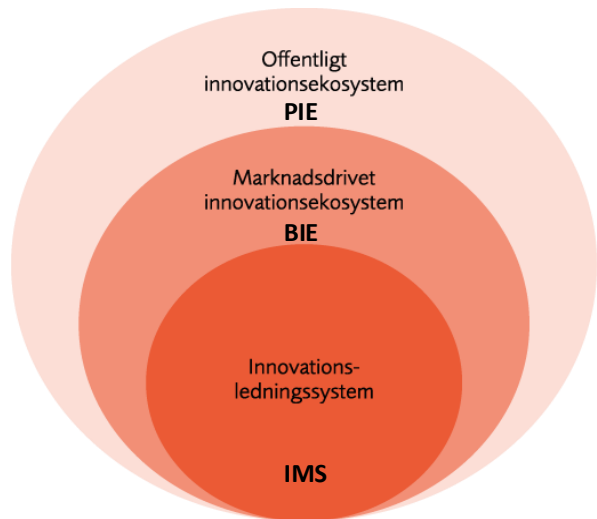


# Mäta och analysera

- Visar styrkor/svagheter
- Följa utveckling över tid
- Ser samma sak
- För utveckling, dialog och påverkan



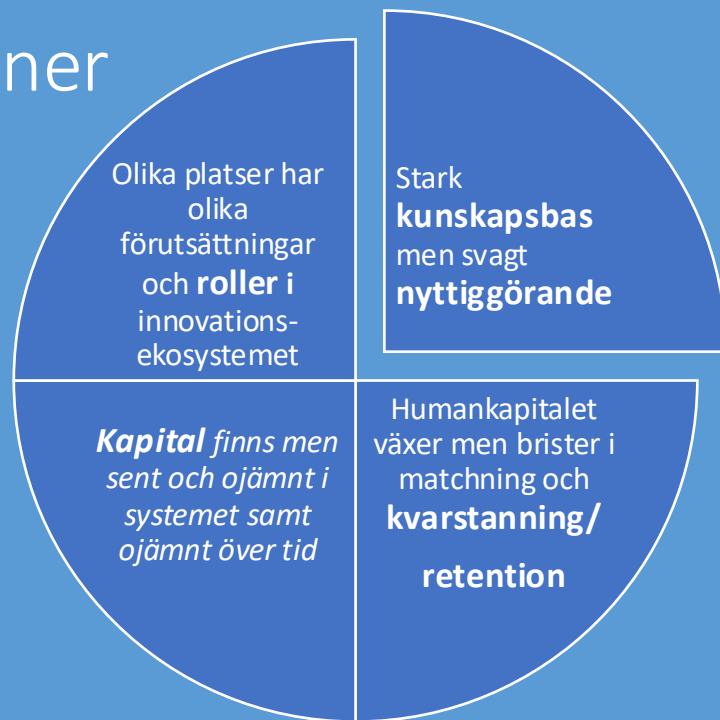
## En modell av innovationsekosystemets nivåer



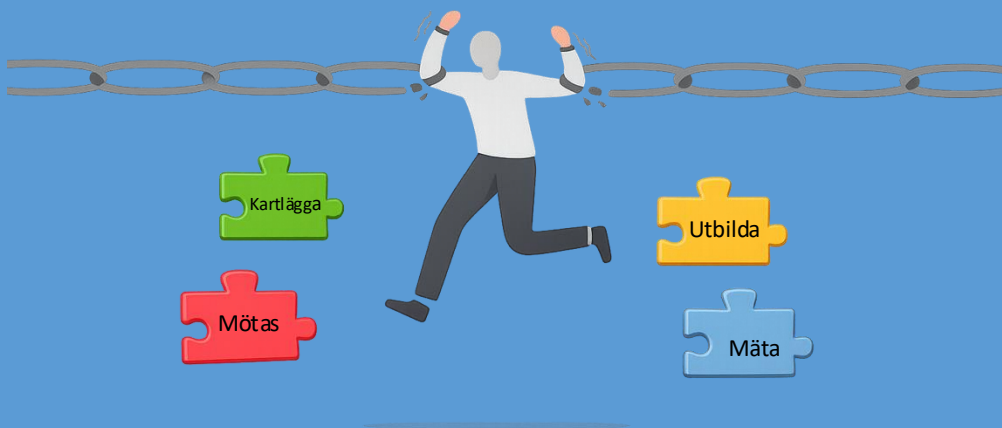
Ozan, H., & Steiber, A. (2025). *Aligning regional innovation ecosystems: The MEAM-3LAM model and CAM actor mapping.*

# Om resultatet - några observationer

Tillsammans visar dessa observationer att regionens utmaningar inte främst handlar om brist på resurser, utan om hur humankapital, kunskap, kapital och platser **kopplas samman** till ett fungerande system.



# Ingen kedja är starkare än dess svagaste länk

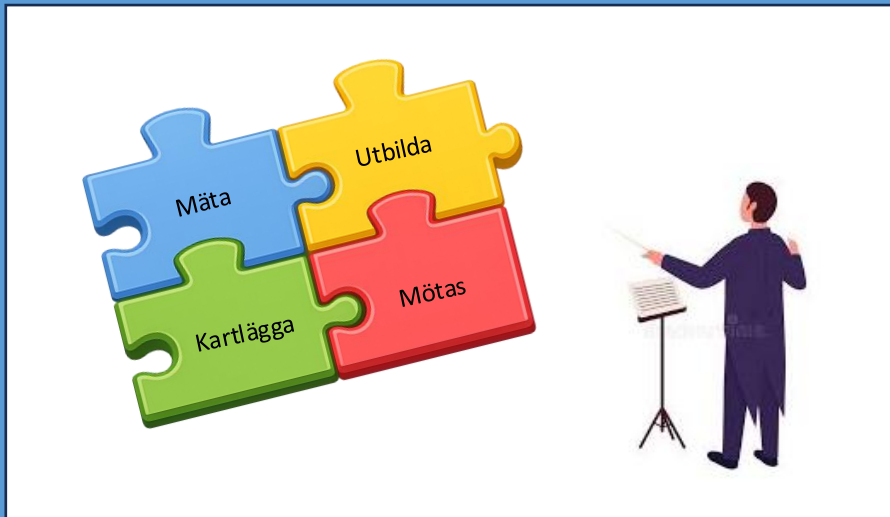


Medfinansieras av  
Europeiska unionen



# Vilka lärdomar och insikter tar vi vidare

- Alla pusselbitarna behövs!
- Det behövs en 'honest broker'!



## BIKUPA 10 min (sedan lärtid 10 min)

Jobbar ni med samma pusselbitar i er regions innovationsekosystem?

Saknar ni någon av de pusselbitar vi presenterat i er region?

Har ni någon ytterligare pusselbit vi borde beakta?



Medfinansieras av  
Europeiska unionen



region  
västerbotten

TACK !

[www.innovationsekosystemet.se](http://www.innovationsekosystemet.se)

Jenny Ferry & Lena Bieblad

@regionvasterbotten.se



Medfinansieras av  
Europeiska unionen

