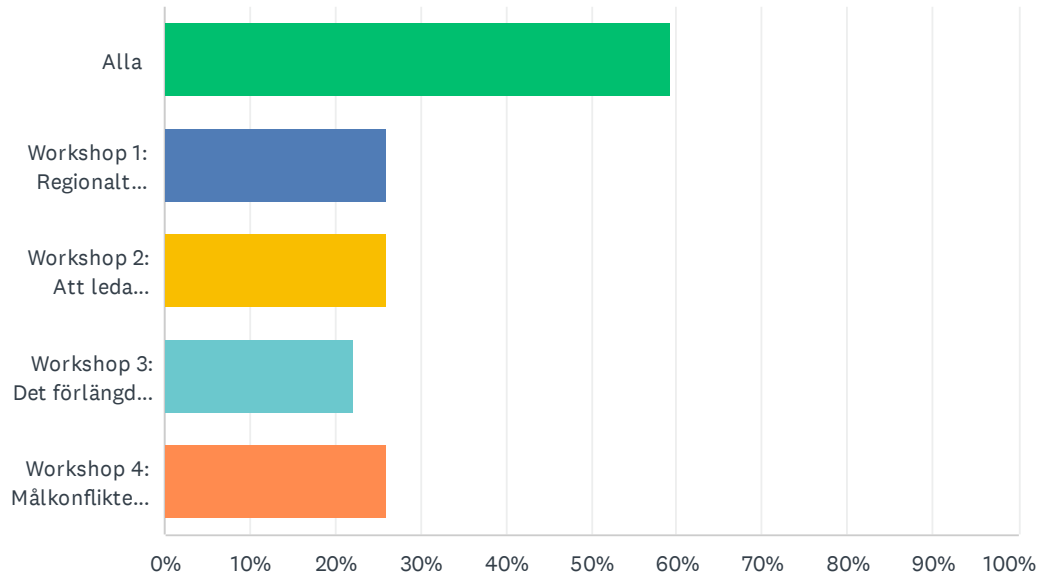


F1 Vilka av lärprojektets workshoppar deltog du i? Flera svarsalternativ är tillåtna.

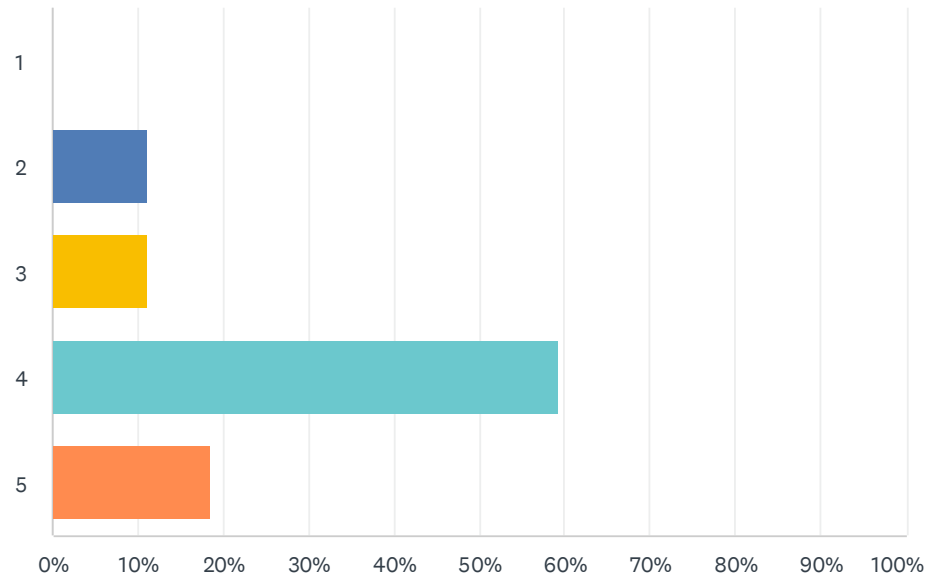
Svarade: 27 Hoppade över: 0



SVARSVAL	SVAR	
Alla	59.26%	16
Workshop 1: Regionalt utvecklingsansvar i praktiken – om konsten att styra tvåhändert	25.93%	7
Workshop 2: Att leda förändring i förändring	25.93%	7
Workshop 3: Det förlängda lärandet	22.22%	6
Workshop 4: Målkonflikter, synergier och politiska vägval	25.93%	7
Totalt antal svarade: 27		

F2 Frågor om helhetsupplevelsen: Hur bedömer du läroprojektet "Masterclass: Leda omställning" som helhet? Ange på en skala 1-5, där 1 motsvarar "mycket dåligt" och 5 "mycket bra".

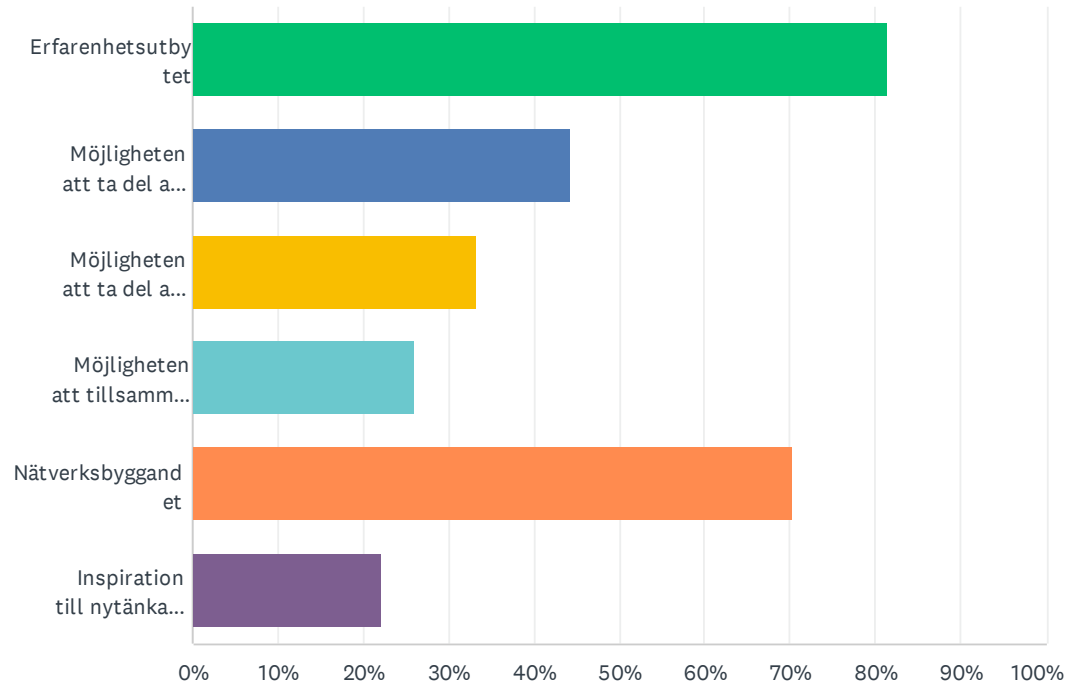
Svarade: 27 Hoppade över: 0



SVARSVAL	SVAR	
1	0.00%	0
2	11.11%	3
3	11.11%	3
4	59.26%	16
5	18.52%	5
TOTALT		27

F3 Frågor om helhetsupplevelsen: Vad har du uppskattat mest? Flera svarsalternativ är tillåtna.

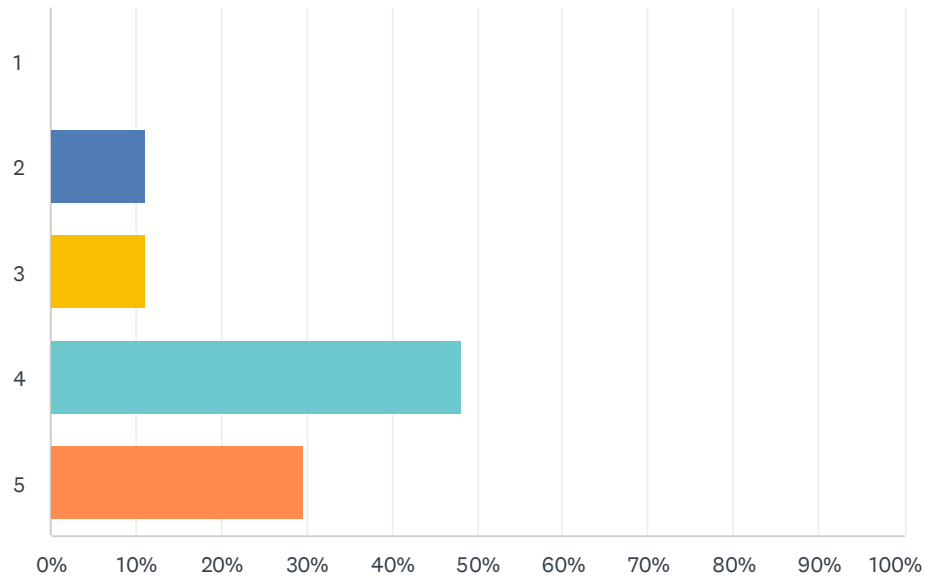
Svarade: 27 Hoppade över: 0



SVARSVAL	SVAR	Antal
Erfarenhetsutbytet	81.48%	22
Möjligheten att ta del av goda exempel	44.44%	12
Möjligheten att ta del av spetskunskap och aktuell forskning	33.33%	9
Möjligheten att tillsammans utveckla användbar metodkunskap	25.93%	7
Nätverksbyggandet	70.37%	19
Inspiration till nytänkande och nya satsningar	22.22%	6
Totalt antal svarade: 27		

F4 Frågor om helhetsupplevelsen: Tycker du att lärprojektet som helhet uppfyllt dina förväntningar? Ange på en skala 1-5, där 1 motsvarar "inte alls" och 5 "ja, absolut".

Svarade: 27 Hoppade över: 0



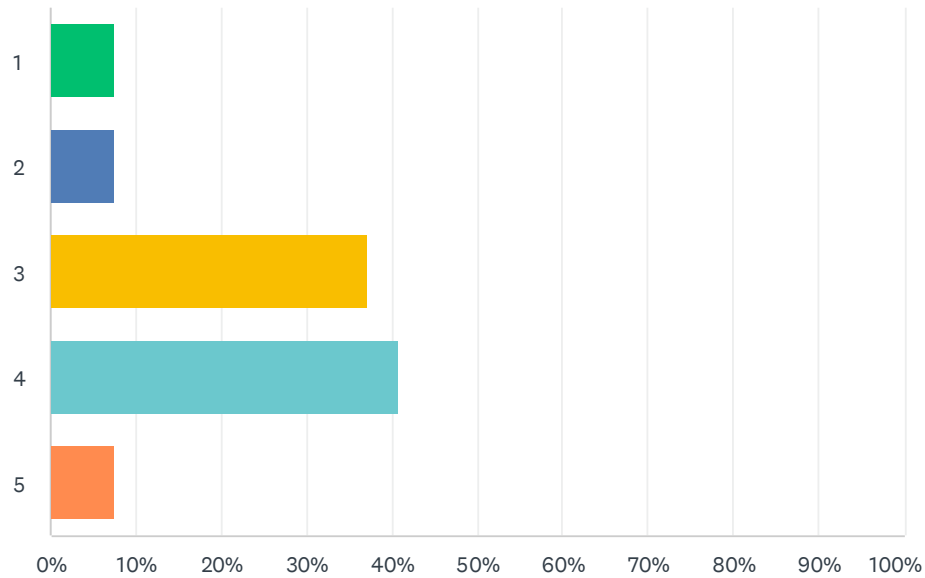
SVARSVAL	SVAR	
1	0.00%	0
2	11.11%	3
3	11.11%	3
4	48.15%	13
5	29.63%	8
TOTALT		27

F5 Frågor om helhetsupplevelsen: Om du tänker på din helhetsupplevelse, är det något du saknat?

Svarade: 21 Hoppade över: 6

F6 Frågor om innehållet: Upplever du att din kunskap och kompetens inom området "Leda omställning" ökat genom ditt deltagande i lärprojektet? Ange på en skala 1-5, där 1 motsvarar "inte alls" och 5 "ja, mycket".

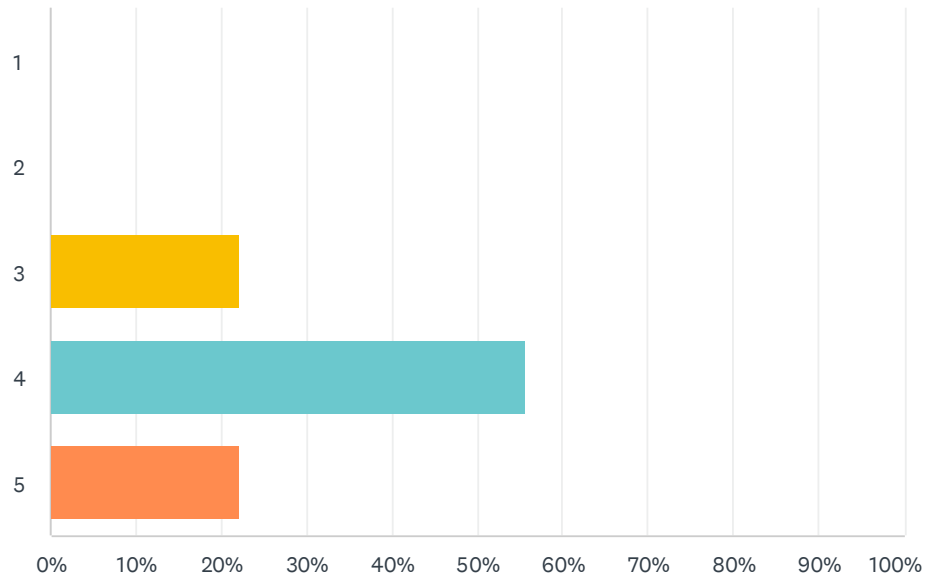
Svarade: 27 Hoppade över: 0



SVARSVAL	SVAR	
1	7.41%	2
2	7.41%	2
3	37.04%	10
4	40.74%	11
5	7.41%	2
TOTALT		27

F7 Frågor om innehållet: Hur bedömer du sammantaget de föreläsare/inspiratörer som deltagit? Ange på en skala 1-5, där motsvarar 1 "generellt mycket dåliga" och 5 "generellt mycket bra".

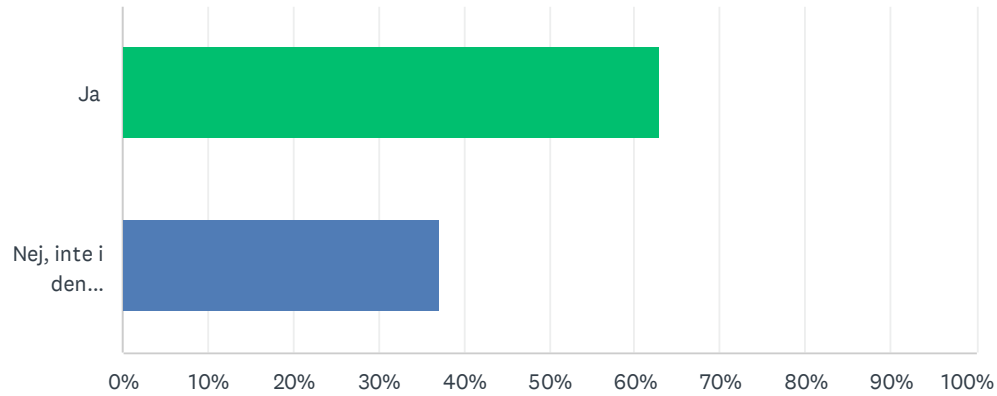
Svarade: 27 Hoppade över: 0



SVARSVAL	SVAR	
1	0.00%	0
2	0.00%	0
3	22.22%	6
4	55.56%	15
5	22.22%	6
TOTALT		27

F8 Frågor om innehållet: Upplever du att du och din organisation bidragit med kunskap och erfarenheter till innehållet?

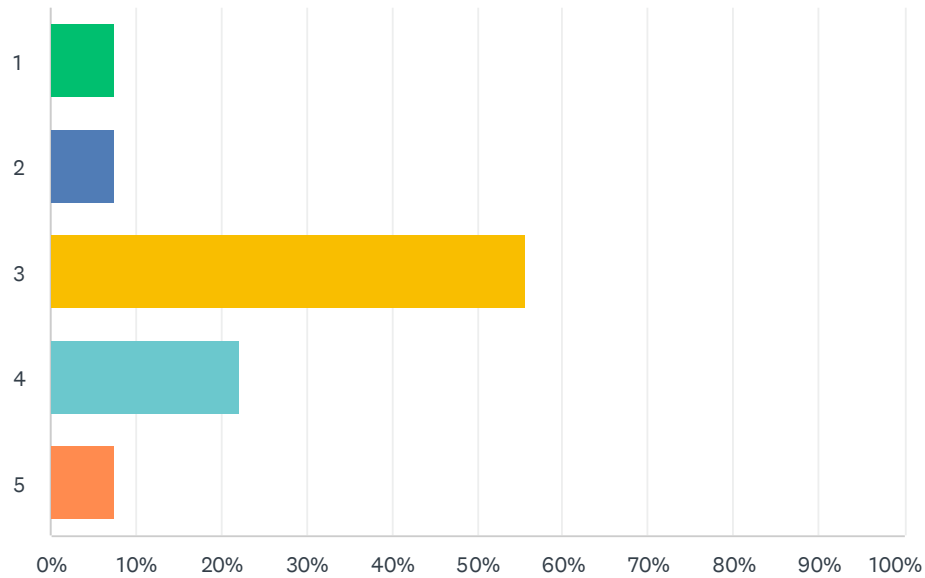
Svarade: 27 Hoppade över: 0



SVARSVAL	SVAR	
Ja	62.96%	17
Nej, inte i den utsträckning jag/vi borde.	37.04%	10
TOTALT		27

F9 Frågor om innehållet: Tycker du att du som deltagare har haft möjlighet att påverka innehållet i lärprojektet? Ange på en skala 1-5, där 1 motsvarar "inte alls" och 5 "ja, mycket".

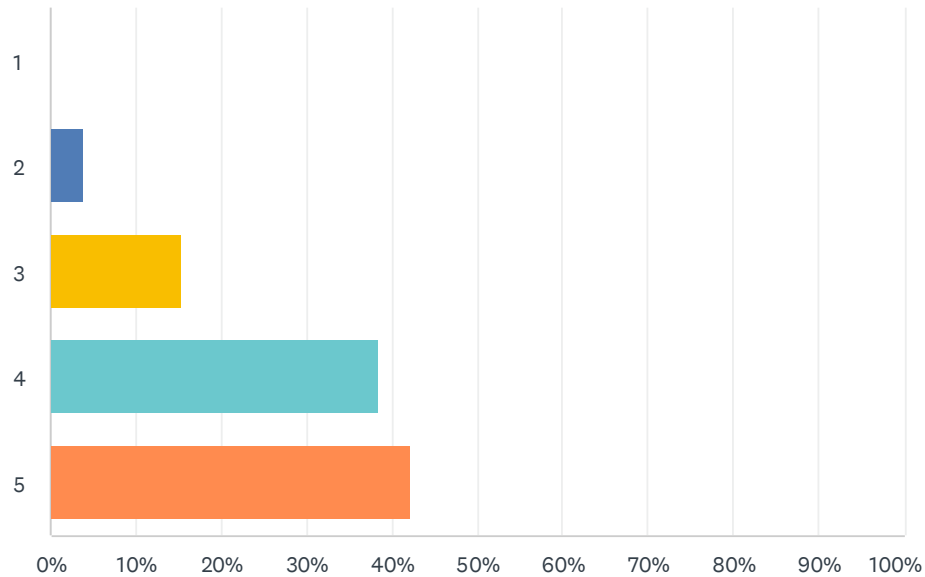
Svarade: 27 Hoppade över: 0



SVARSVAL	SVAR	
1	7.41%	2
2	7.41%	2
3	55.56%	15
4	22.22%	6
5	7.41%	2
TOTALT		27

F10 Frågor om lärprojektets upplägg: Hur upplever du att mötesformerna har fungerat - inför workshopen? Exempelvis information, inbjudan, program, egna förberedelser, teknik? Ange på en skala 1-5, där 1 motsvarar "mycket dåligt" och 5 "mycket bra".

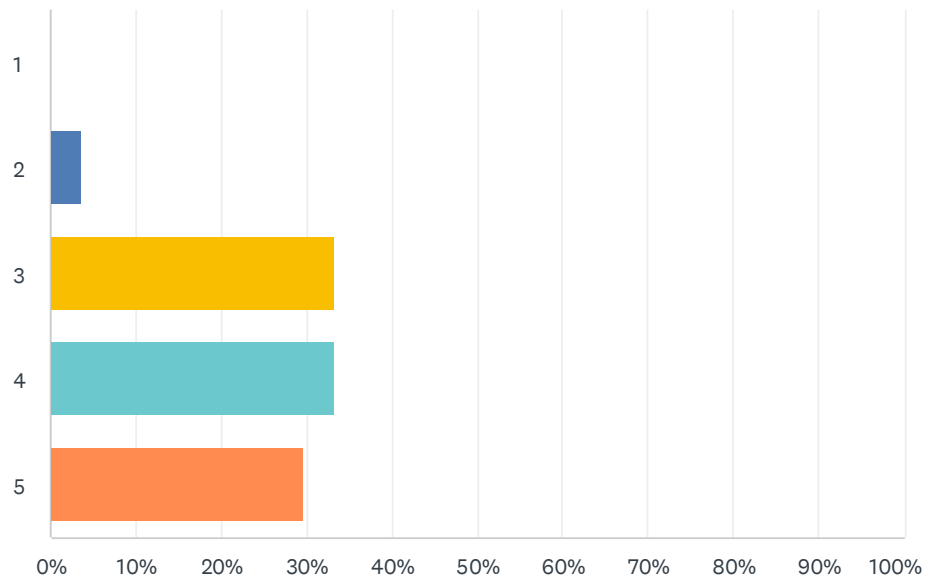
Svarade: 26 Hoppade över: 1



SVARSVAL	SVAR	
1	0.00%	0
2	3.85%	1
3	15.38%	4
4	38.46%	10
5	42.31%	11
TOTALT		26

F11 Frågor om lärprojektets upplägg: Hur upplever du att mötesformerna har fungerat - under workshopen? Exempelvis teknik, processledning, variation, interaktion, delaktighet, tidsanvändning för de olika momenten? Ange på en skala 1-5, där 1 motsvarar "mycket dåligt" och 5 "mycket bra".

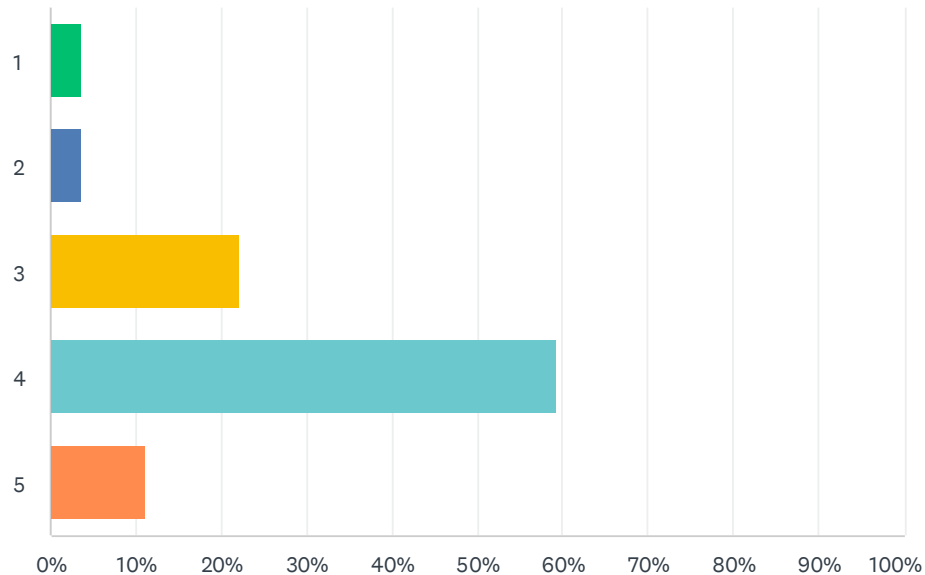
Svarade: 27 Hoppade över: 0



SVARSVAL	SVAR	
1	0.00%	0
2	3.70%	1
3	33.33%	9
4	33.33%	9
5	29.63%	8
TOTALT		27

F12 Frågor om lärprojektets upplägg: Hur upplever du att mötesformerna har fungerat - efter workshopen? Exempelvis tid för reflektion, hemarbete, förankring i egen organisation? Ange på en skala 1-5, där 1 motsvarar "mycket dåligt" och 5 "mycket bra".

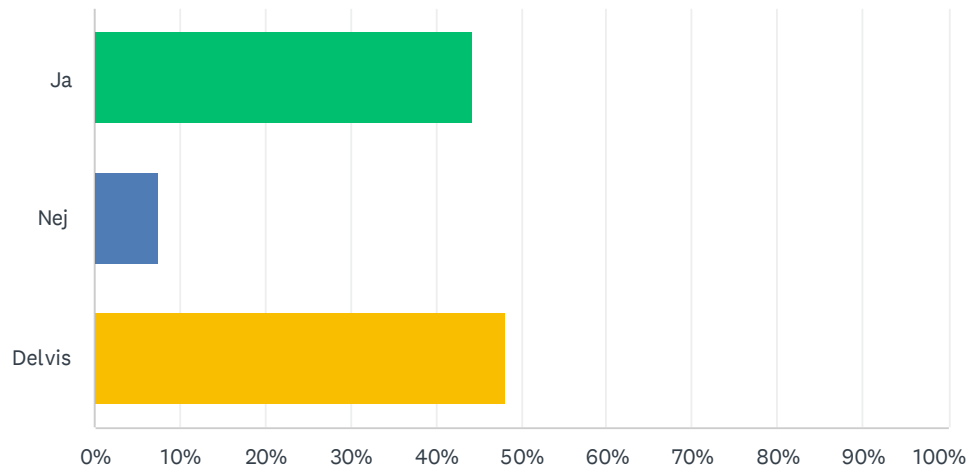
Svarade: 27 Hoppade över: 0



SVARSVAL	SVAR	
1	3.70%	1
2	3.70%	1
3	22.22%	6
4	59.26%	16
5	11.11%	3
TOTALT		27

F13 Frågor om lärprojektets upplägg: Har du gjort hemuppgifterna?

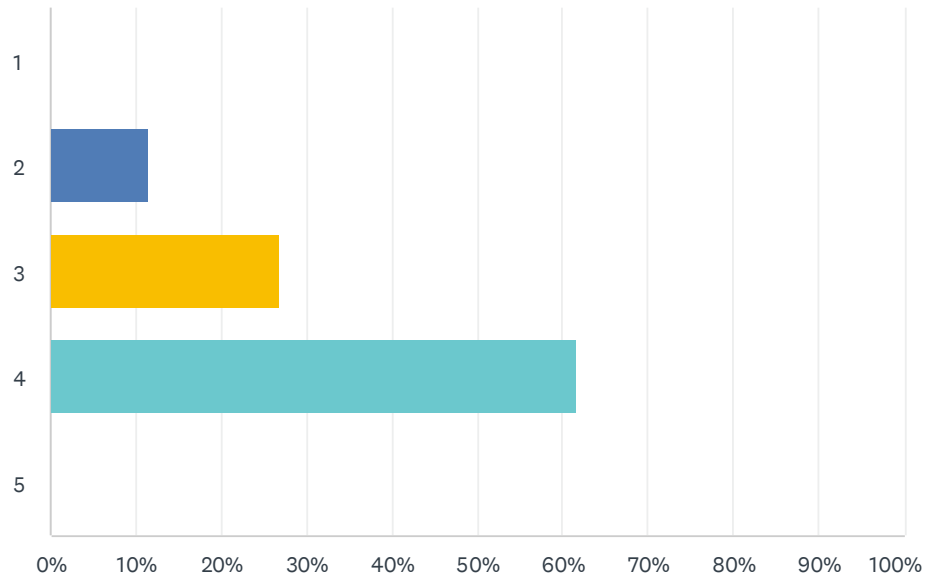
Svarade: 27 Hoppade över: 0



SVARSVAL	SVAR	
Ja	44.44%	12
Nej	7.41%	2
Delvis	48.15%	13
TOTALT		27

F14 Frågor om lärprojektets upplägg: Hur tycker du att hemuppgifterna fungerat? Ange på en skala 1-5, där 1 motsvarar "Jag tycker inte att hemuppgifterna tillfört någonting" och 5 motsvarar "Jag och min organisation har haft stor nytta av hemuppgifterna"

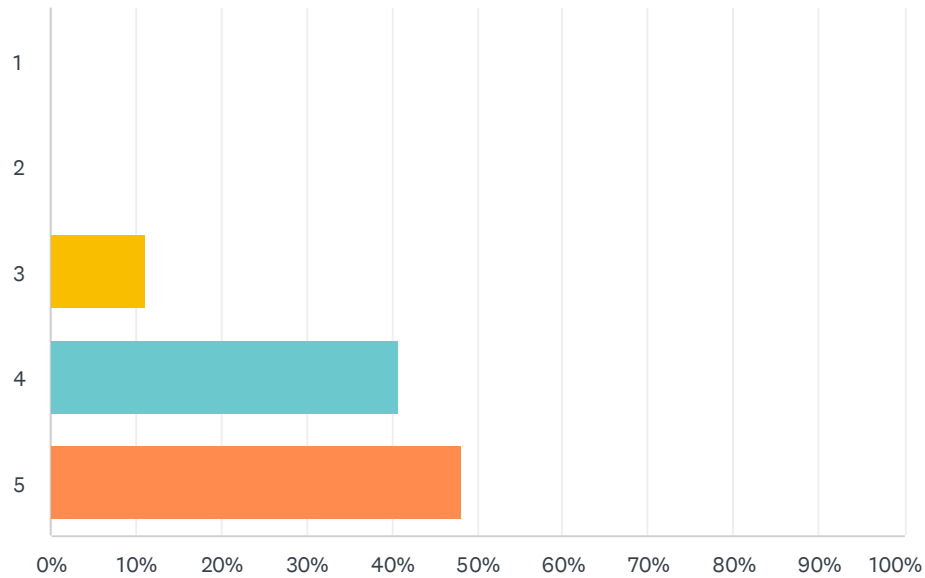
Svarade: 26 Hoppade över: 1



SVARSVAL	SVAR	
1	0.00%	0
2	11.54%	3
3	26.92%	7
4	61.54%	16
5	0.00%	0
TOTALT		26

F15 Frågor om ledningen av lärprojektet: Hur tycker du att ledarna för lärprojektet fungerat? Ange på en skala 1-5, där 1 motsvarar "mycket dåligt" och 5 "mycket bra".

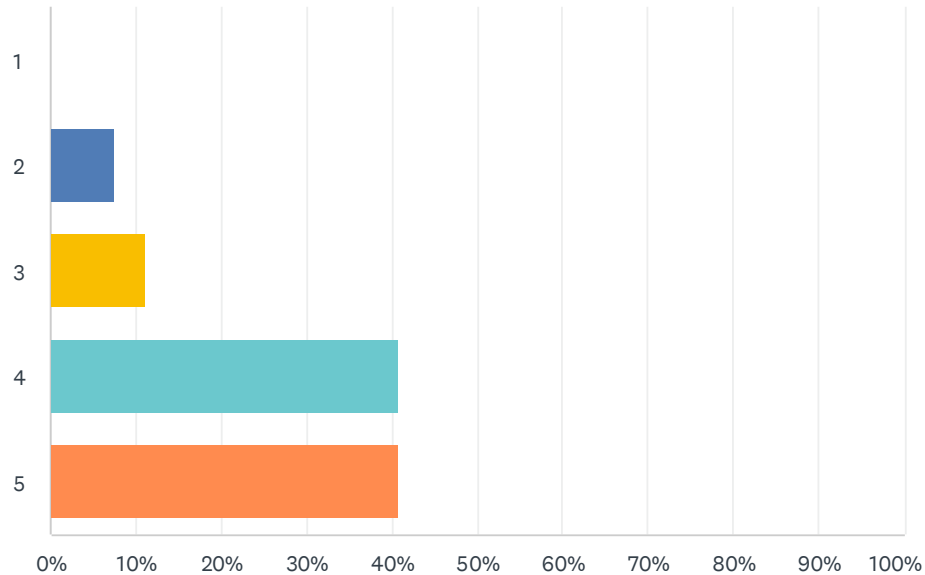
Svarade: 27 Hoppade över: 0



SVARSVAL	SVAR	
1	0.00%	0
2	0.00%	0
3	11.11%	3
4	40.74%	11
5	48.15%	13
TOTALT		27

F16 Hur bedömer du ledningens sakkunskaper inom området? Ange på en skala 1-5, där 1 motsvarar "mycket dåligt" och 5 "mycket bra".

Svarade: 27 Hoppade över: 0



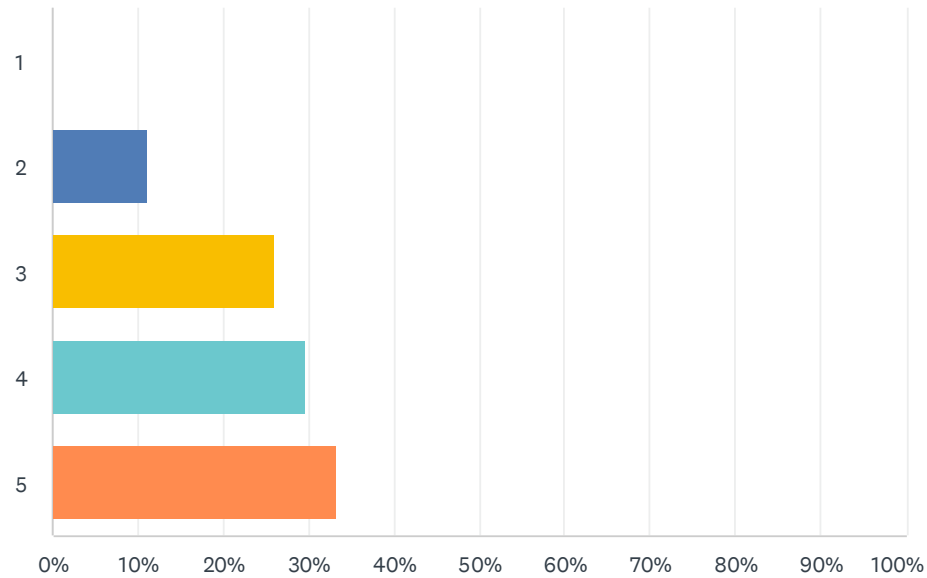
SVARSVAL	SVAR	
1	0.00%	0
2	7.41%	2
3	11.11%	3
4	40.74%	11
5	40.74%	11
TOTALT		27

F17 Har du något övrigt att tillägga om ledningens prestationer?

Svarade: 13 Hoppade över: 14

F18 Frågor om kontaktskapandet: Har du skapat nya kontakter genom lärprojektet? Ange på en skala 1-5, där 1 motsvarar "inga alls" och 5 "ja, många".

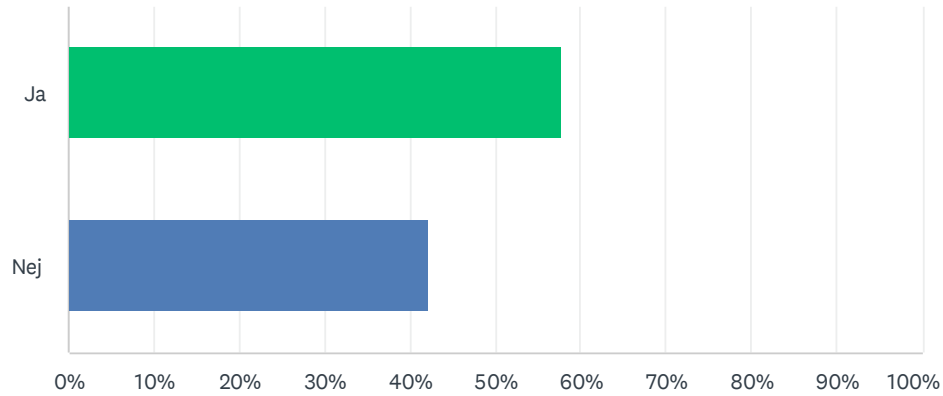
Svarade: 27 Hoppade över: 0



SVARSVAL	SVAR	
1	0.00%	0
2	11.11%	3
3	25.93%	7
4	29.63%	8
5	33.33%	9
TOTALT		27

F19 Frågor om kontaktskapandet: Har du redan använt dig av dina nya kontakter i arbetet?

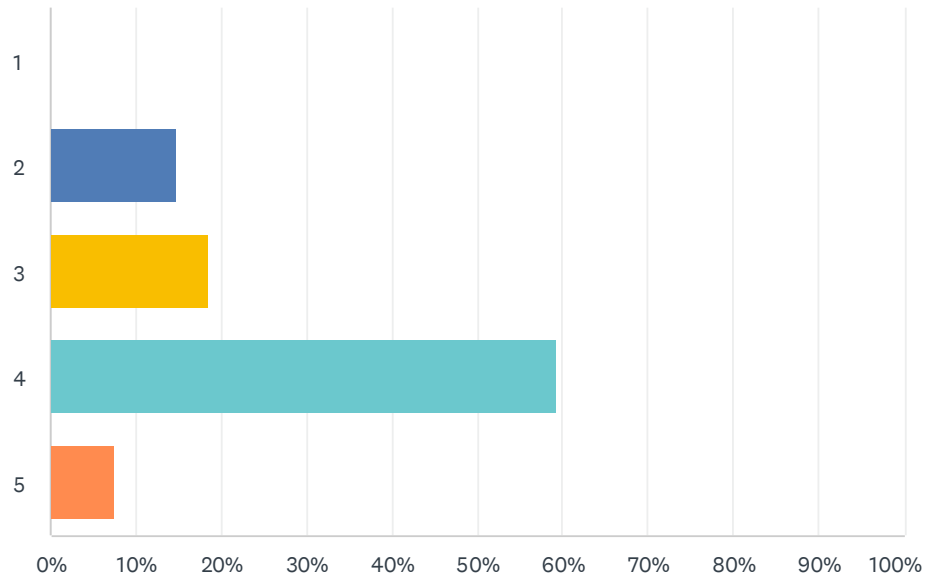
Svarade: 26 Hoppade över: 1



SVARSVAL	SVAR	
Ja	57.69%	15
Nej	42.31%	11
TOTALT		26

F20 Frågor om användning av kunskaper och erfarenheter från lärprojektet: Har lärprojektet bidragit till nya verktyg, metoder och/eller modeller som du bedömer att du kan använda i ditt arbete? Ange på en skala 1-5, där 1 motsvarar "inte alls " och 5 "ja, absolut".

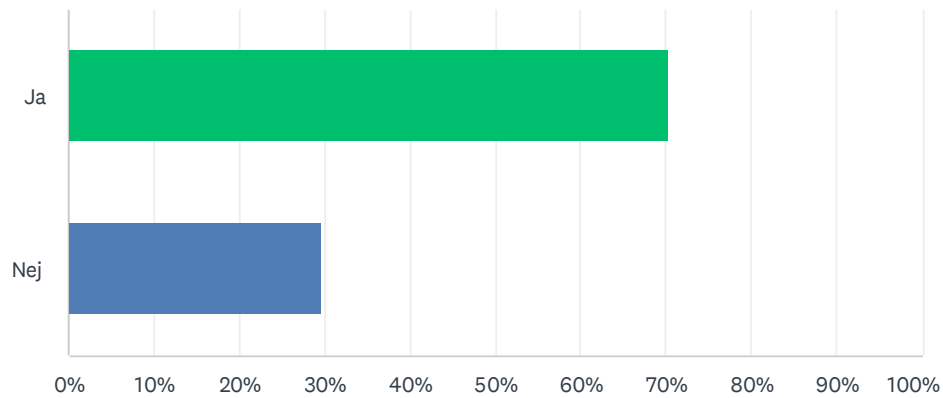
Svarade: 27 Hoppade över: 0



SVARSVAL	SVAR	
1	0.00%	0
2	14.81%	4
3	18.52%	5
4	59.26%	16
5	7.41%	2
TOTALT		27

F21 Frågor om användning av kunskaper och erfarenheter från lärprojektet: Har du redan använt dig av de nya verktygen eller dokumentationen i ditt arbete?

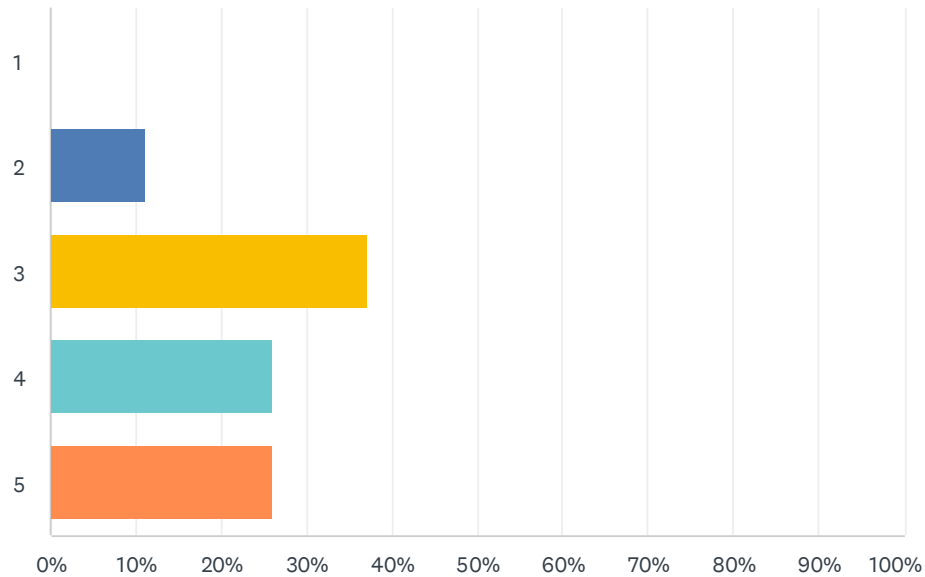
Svarade: 27 Hoppade över: 0



SVARSVAL	SVAR	
Ja	70.37%	19
Nej	29.63%	8
TOTALT		27

F22 Frågor om användning av kunskaper och erfarenheter från lärprojektet: Bedömer du att din organisation kommer att ha nytta av att du deltagit i lärprojektet? Ange på en skala 1-5, där 1 motsvarar "inte alls" och 5 "ja, absolut".

Svarade: 27 Hoppade över: 0



SVARSVAL	SVAR	
1	0.00%	0
2	11.11%	3
3	37.04%	10
4	25.93%	7
5	25.93%	7
TOTALT		27

F23 Finns det något ytterligare du vill tillägga eller särskilt understryka för utvecklingen av kommande lärprojekt inom Reglab?

Svarade: 11 Hoppade över: 16