



Region Stockholm  
**Flyttstudie**  
**2022**



## Fler lämnar Stockholm – men ingen grön våg



Flyttlassen gick under förra året i många fall ut från Stockholms län. Arkivbild. Foto: Fredrik Sandberg/TT

Utflyttningen från Västra Götaland och Stockholms län fortsätter, visar ny statistik från Statistiska centralbyrån (SCB). Men någon stark pandemieffekt syns inte. – Jag tror inte att det är någon riktig tydlig grön våg, säger Tomas Johansson på SCB.



Så vart flyttar man när man lämnar Stockholm? Inte så långt bort, enligt SCB:s statistik.  
Foto: Henrik Holmberg / TT

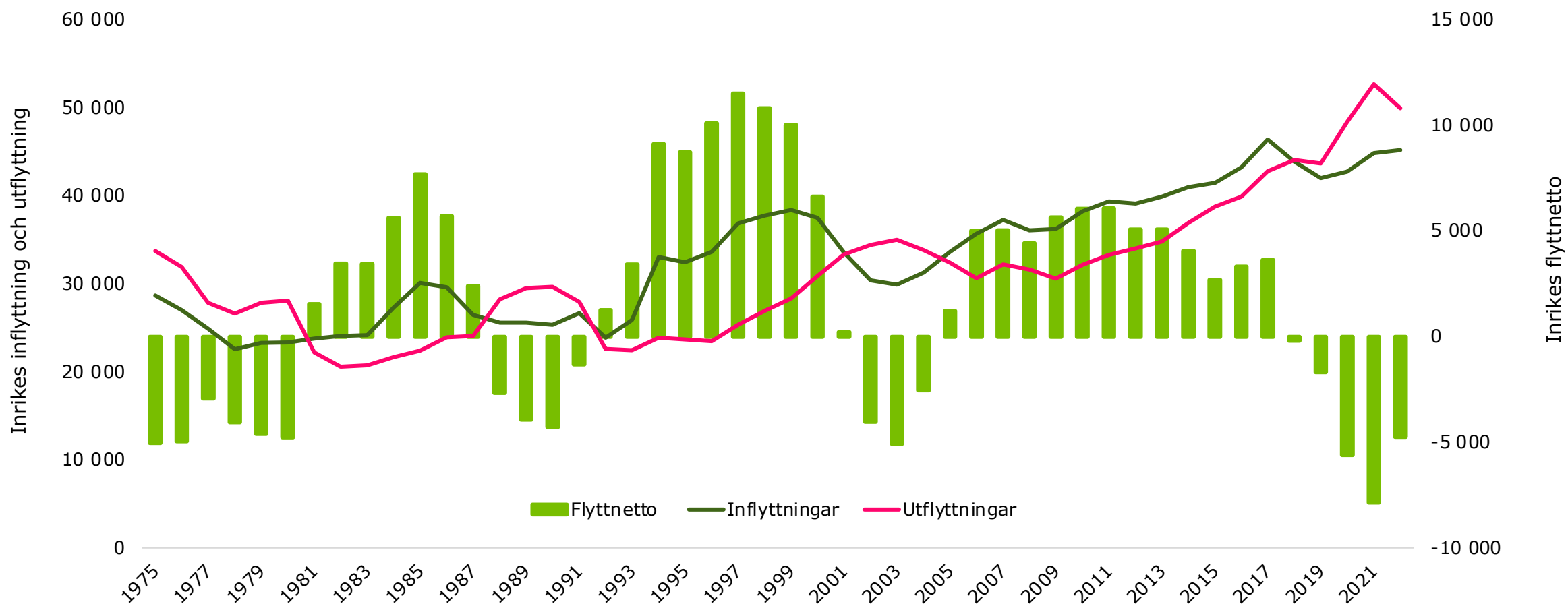
## Trenden håller i sig: Fler flyttar från Stockholm än till

UPPDATERAD 9 FEBRUARI 2020 PUBLICERAD 9 FEBRUARI 2020

Det har skett ett trendbrott i Stockholm. För första gången på länge är det fler som väljer att flytta från Stockholms län än till länet. Och det är framförallt barnfamiljer som väljer att lämna storstaden för ett annat liv.

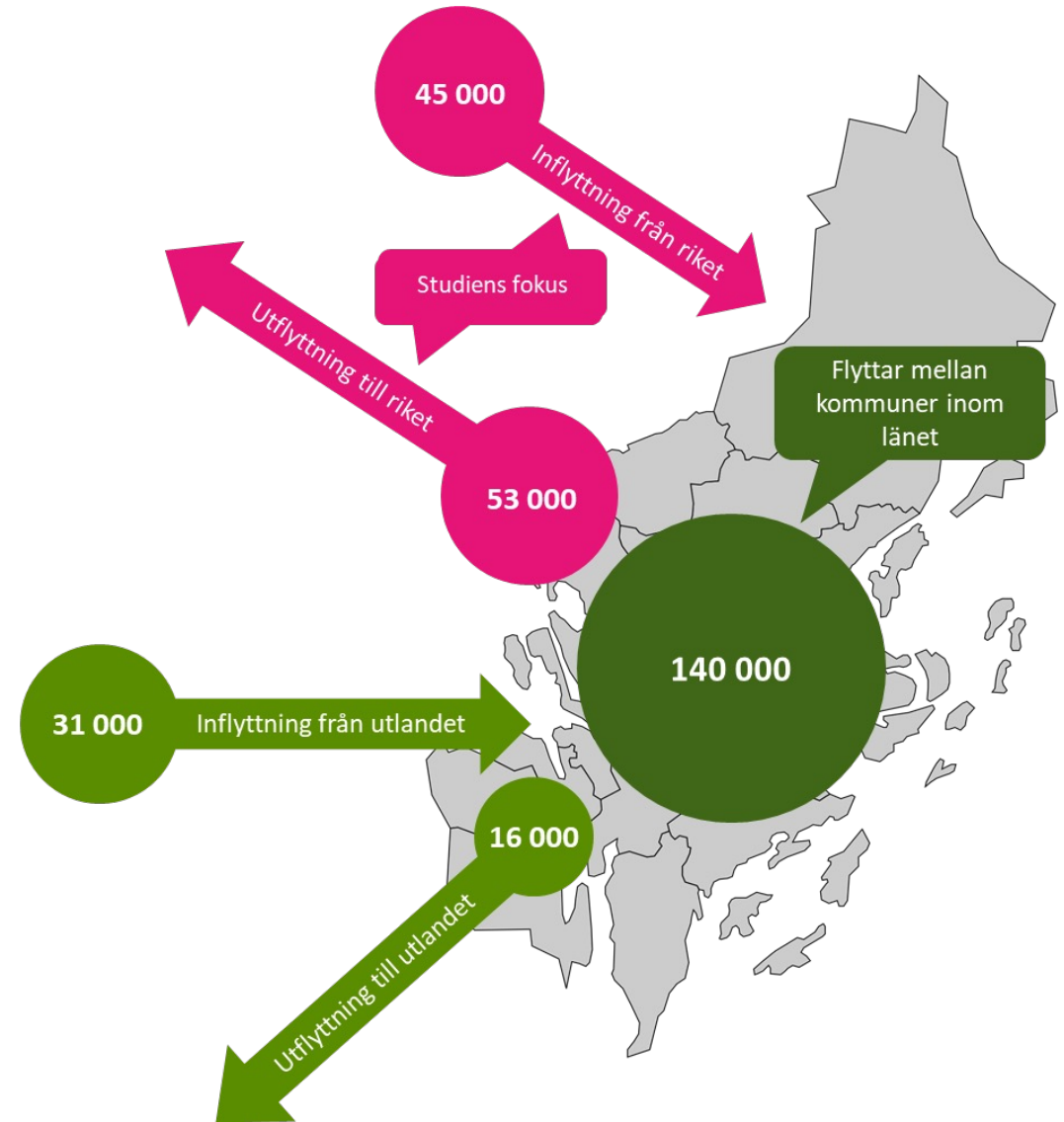
# Attraktionskraften varierar i cykler

Inrikes flyttnetto, Stockholms län



# Om studien

- Fokus på inrikes flyttare över länsgränsen
- Enkätutskick till 11 000 personer som flyttat till eller från Stockholms län (18-75 år)
- Svarsfrekvens 37 procent (drygt 4 000 svar)
- Konsult ansvarig för enkätutskick
- Forskarstöd (Thomas Niedomysl, Jan Amcoff, John Östh)



# Enkäten

**Region Stockholm**

Så här fyller du i formuläret  
Frågorna besvaras genom att sätta ett kryss i en ruta . Om du skulle råka sätta ett kryss i fel ruta, fyll i rutan helt  och sätt därefter ett nytt kryss i rätt ruta.

Först vill vi ställa några frågor om beslutet att flytta.

1. a) Vilken var den viktigaste orsaken till att du flyttade?

.....

b) Fanns det även andra viktiga orsaker till att du flyttade?

Nej  
 Ja, vilka?

.....

2. Hur stor betydelse hade följande saker för ditt beslut att flytta?  
Sätt ett kryss på varje rad.

Boende	Ingen betydelse	Liten betydelse	Viss betydelse	Stor betydelse	Helt avgörande
Boendekostnaderna	<input type="checkbox"/>	<input type="checkbox"/>	<input type="checkbox"/>	<input type="checkbox"/>	<input type="checkbox"/>
Bostadens omgivning/område	<input type="checkbox"/>	<input type="checkbox"/>	<input type="checkbox"/>	<input type="checkbox"/>	<input type="checkbox"/>
Bostaden	<input type="checkbox"/>	<input type="checkbox"/>	<input type="checkbox"/>	<input type="checkbox"/>	<input type="checkbox"/>
<b>Släkt och vänner</b>					
Närhet till släkt	<input type="checkbox"/>	<input type="checkbox"/>	<input type="checkbox"/>	<input type="checkbox"/>	<input type="checkbox"/>
Närhet till vänner	<input type="checkbox"/>	<input type="checkbox"/>	<input type="checkbox"/>	<input type="checkbox"/>	<input type="checkbox"/>
<b>Fritidsaktiviteter</b>					
Kultur-/Nöjesutbud	<input type="checkbox"/>	<input type="checkbox"/>	<input type="checkbox"/>	<input type="checkbox"/>	<input type="checkbox"/>
Utomhusaktiviteter/naturupplevelser	<input type="checkbox"/>	<input type="checkbox"/>	<input type="checkbox"/>	<input type="checkbox"/>	<input type="checkbox"/>
<b>Arbete, studier och ekonomi</b>					
Arbete	<input type="checkbox"/>	<input type="checkbox"/>	<input type="checkbox"/>	<input type="checkbox"/>	<input type="checkbox"/>
Karriärmöjligheter	<input type="checkbox"/>	<input type="checkbox"/>	<input type="checkbox"/>	<input type="checkbox"/>	<input type="checkbox"/>
Studier	<input type="checkbox"/>	<input type="checkbox"/>	<input type="checkbox"/>	<input type="checkbox"/>	<input type="checkbox"/>
Kommunikationer	<input type="checkbox"/>	<input type="checkbox"/>	<input type="checkbox"/>	<input type="checkbox"/>	<input type="checkbox"/>
Din/hushållets ekonomi	<input type="checkbox"/>	<input type="checkbox"/>	<input type="checkbox"/>	<input type="checkbox"/>	<input type="checkbox"/>

**3. Vilken är din huvudsakliga sysselsättning just nu?**  
OBS! Ange endast ett alternativ.

Anställd (heltids- och deltidsarbetande)  
 Egen företagare  
 Studerande  
 Pensionär (ålders-, avtals-, sjuk- och förtidspensionär)  
 Arbetsökande eller i arbetsmarknadspolitisk åtgärd  
 Föräldraledig eller tjänstledig  
 Annat .....

**4. Har du bytt arbetsplats i samband med din flytt?**  
 Ja → Gå till fråga 6  
 Nej

**5. Tror du att du kommer att byta arbetsplats inom de närmaste 12 månaderna?**  
 Ja  
 Nej

**6. I vilken utsträckning erbjuder ditt jobb möjligheten att arbeta på distans?**  
Ange svaret i procent av en genomsnittlig arbetsvecka. Ex. Om du får arbeta på distans 1 dag/vecka utgör det 20% av din arbetsvecka. Om ingen möjlighet till distansarbete ges är det 0 %.

% av arbetstiden

**7. Har möjligheten till distansarbete påverkat ditt beslut att flytta?**  
 Inte alls  
 I ganska liten utsträckning  
 I ganska stor utsträckning  
 I mycket stor utsträckning  
 Inte aktuellt

**8. I vilken kommun ligger din arbetsplats idag?**  
Skriv kommunnamnet på raden nedan. Texta tydligt

.....

**9. Hur lång restid har du till din nuvarande arbetsplats?**  
Räkna tiden det tar "dörr till dörr" enkel väg.

minuter

**10. På vilket sätt tar du dig huvudsakligen till ditt nuvarande arbete?**  
Avser en vanlig, genomsnittlig dag.

Till fots  
 Med cykel  
 Med bil  
 Med kollektivtrafik  
 Arbetar vanligen hemma  
 Annat sätt, nämligen: .....

**11. Före flytten, hur lång restid hade du till din arbetsplats?**  
Räkna tiden det tog "dörr till dörr" enkel väg.

minuter

**12. Före flytten, på vilket sätt tog du dig huvudsakligen till ditt arbete?**  
Avser en vanlig, genomsnittlig dag.

Till fots  
 Med cykel  
 Med bil  
 Med kollektivtrafik  
 Arbetade vanligen hemma  
 Annat sätt, nämligen: .....

**VAR VÄNLIG BESVARA FRÅGORN 4-12 OM DU ÄR ANSTÄLLD, EGEN FÖRETAGARE ELLER FÖRÄLDRALEDIG/TJÄNSTLEDIG.  
→ OM INTE GÅ TILL FRÅGA 13.**

**13. Före flytten, vilken var din ungefärliga sammanlagda årsinkomst i kronor före skatt?**  
Svara endast för din inkomst och inte hela hushållet. Pension, studiemedel etc. ska räknas in.

<input type="checkbox"/> 100 000 eller mindre	<input type="checkbox"/> 601 000 - 700 000
<input type="checkbox"/> 101 000 - 200 000	<input type="checkbox"/> 701 000 - 800 000
<input type="checkbox"/> 201 000 - 300 000	<input type="checkbox"/> 801 000 - 900 000
<input type="checkbox"/> 301 000 - 400 000	<input type="checkbox"/> 901 000 - 1 000 000
<input type="checkbox"/> 401 000 - 500 000	<input type="checkbox"/> 1 001 000 - 1 100 000
<input type="checkbox"/> 501 000 - 600 000	<input type="checkbox"/> Mer än 1 100 000

Vill inte ange

**14. Vilken kommun flyttade du ifrån?**  
Skriv kommunnamnet på raden nedan. Texta tydligt

.....

**15. Vilken typ av bostad hade du innan din flytt?**

Villa/radhus  
 Lägenhet (bostadsrätt-/andelsrätt)  
 Lägenhet (hyresrätt)  
 Hyrde i andra hand  
 Studentlägenhet  
 Inneboende (i föräldrahem eller annat)  
 Annat

**Nu vill vi ställa några frågor om den plats du flyttade från.**

**16. Har du någon tidigare anknnytning till din nuvarande boendekommun?**  
Du kan markera flera alternativ

Jag har ingen tidigare anknnytning  
 Jag är uppvuxen här  
 Jag har sommarstuga/fritidshus här  
 Jag har studerat här  
 Jag har semestrat här  
 Jag har familj/släkt här  
 Jag har vänner här  
 Jag har tidigare arbetat här  
 Min partner är uppvuxen här  
 Annat, nämligen: .....

**17. Vilken typ av bostad flyttade du till?**

Villa/radhus  
 Lägenhet (bostadsrätt-/andelsrätt)  
 Lägenhet (hyresrätt)  
 Hyrde i andra hand  
 Studentlägenhet  
 Inneboende (i föräldrahem eller annat)  
 Annat

**Slutligen vill vi ställa några frågor om dig.**

**18. Vilken är din högsta genomförda utbildning?**

Grundskola, folkskola, realskola eller liknande  
 Gymnasieutbildning  
 Universitets- eller högskoleutbildning mindre än 3 år  
 Universitets- eller högskoleutbildning 3 år eller längre

**19. Med vem eller vilka delar du bostad?**  
Markera de alternativ som stämmer bäst in på hur du har det under större delen av veckan.

Jag bor själv  
 Föräldrar/syskon  
 Make/maka/sambo/partner  
 Andra vuxna  
 Barn

(EY22) 3

# Klurigheter

- Alla som har adressändrat har inte flyttat
- "Jag skrev mig hos min mamma i Falun under ett halvår"
- Vikta eller inte
- Kvalitetssäkring tog många timmar

Avser	Skickade	Svarsfrekvens	Korrigerad svarsfrekvens
<b>Alla</b>	11 000	35,68 %	37,23%
<b>18-29</b>	5020	26,31 %	27,59%
<b>30-44</b>	3400	35,35 %	36,98%
<b>45-59</b>	1371	44,06 %	45,41%
<b>60-75</b>	1209	66,00 %	67,91%
<b>Alla Kvinnor</b>	5471	38,71 %	40,39%
<b>Kvinnor 18-29</b>	2630	29,09 %	30,72%
<b>Kvinnor 30-44</b>	1597	39,07 %	40,55%
<b>Kvinnor 45-59</b>	632	47,31 %	48,38%
<b>Kvinnor 60-75</b>	612	70,26 %	72,03%
<b>Alla Män</b>	5529	32,68 %	34,10%
<b>Män 18-29</b>	2390	23,26 %	24,19%
<b>Män 30-44</b>	1803	32,06 %	33,78%
<b>Män 45-59</b>	739	41,27 %	42,84%
<b>Män 60-75</b>	597	61,64 %	63,67%

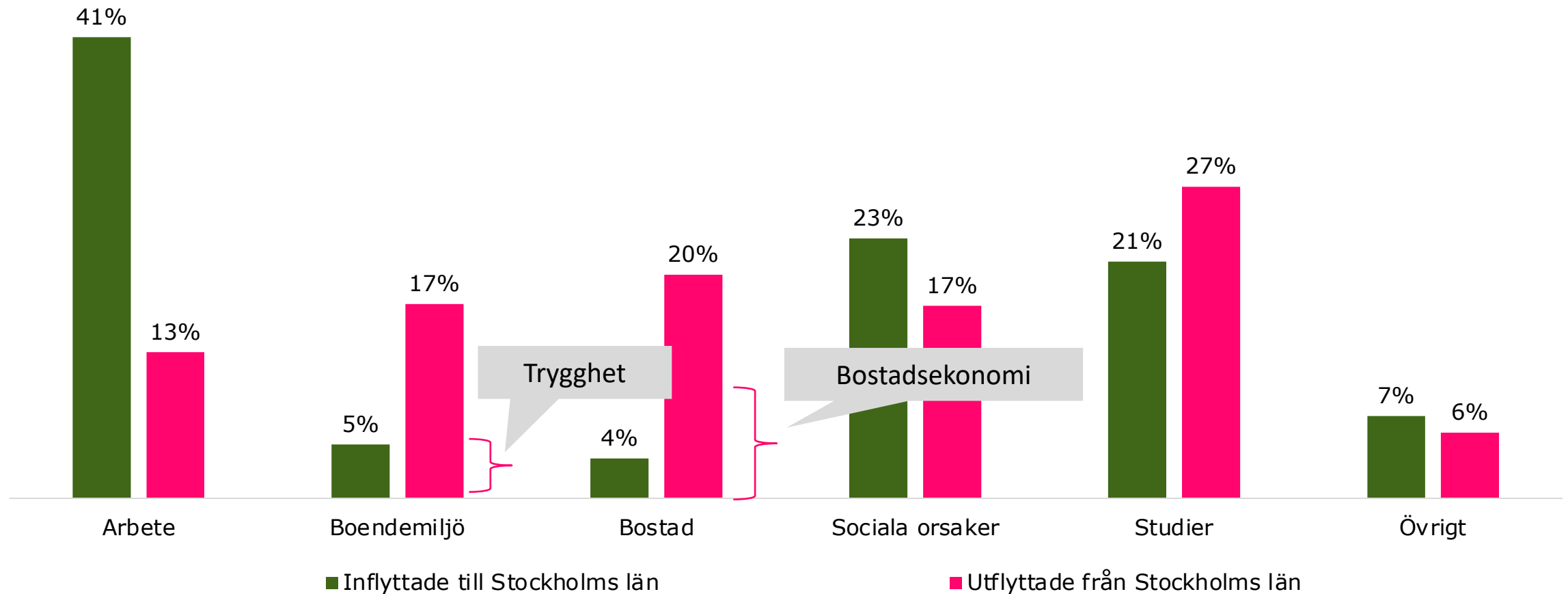
# Hur fångas flyttmotiv?



Kategori	Stödord
Arbete	Arbete/jobb, Pendling/avstånd till arbete, Karriär/bättre arbetsmöjligheter, Partners arbete, Annat arbetsrelaterat
Boendemiljö	Miljöombyte, Stadsmiljö/kultur, Serviceutbud/större ort, Landsbygds- miljö/natur/grönområden/mindre ort, Övrigt boendemiljörelaterat
(Trygghet)	Kriminalitet, Brott, Säkerhet, Skjutning
Bostad	Minde/enklare bostad, Större boende, Kontraktsfrågor, Grannar, Övrigt bostadsrelaterat
(Bostads- ekonomi)	Priser, Kostnad, Bostadsmarknad
Sociala orsaker	Hushållsbildning, Separation/ skilsmässa, Närhet till familj/anhöriga /vänner, Övrigt socialt tex Kärlek
Studier	Studier/utbildning, Pendling/ avstånd till studier, Partners utbildning, Övrigt studierelaterat

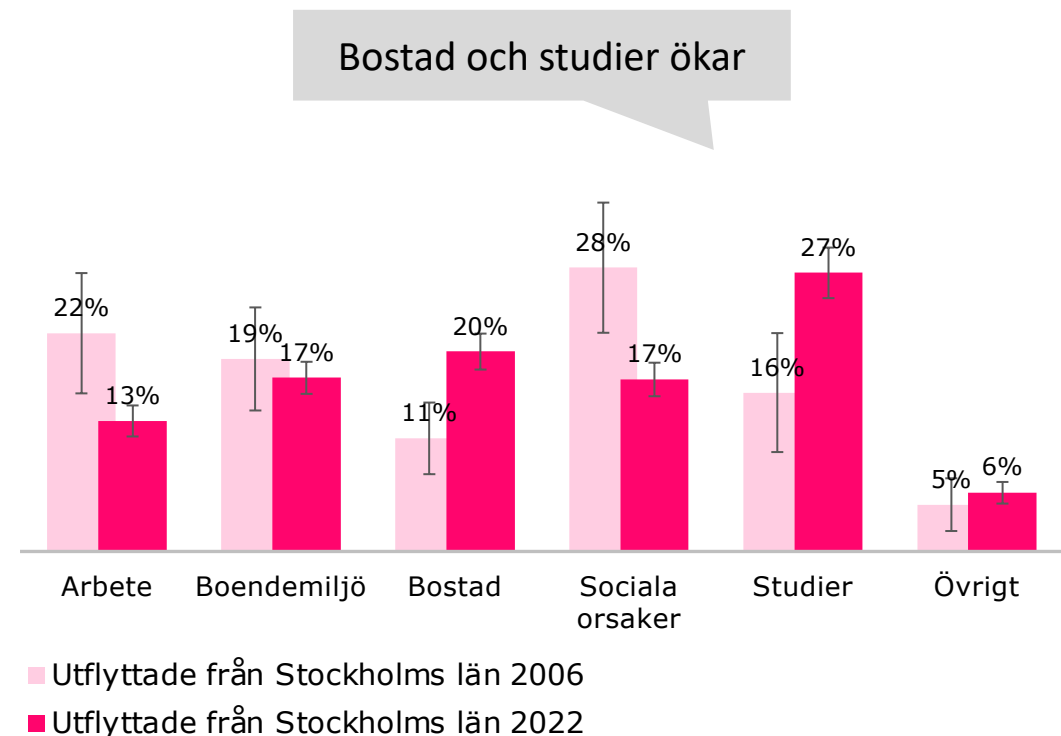
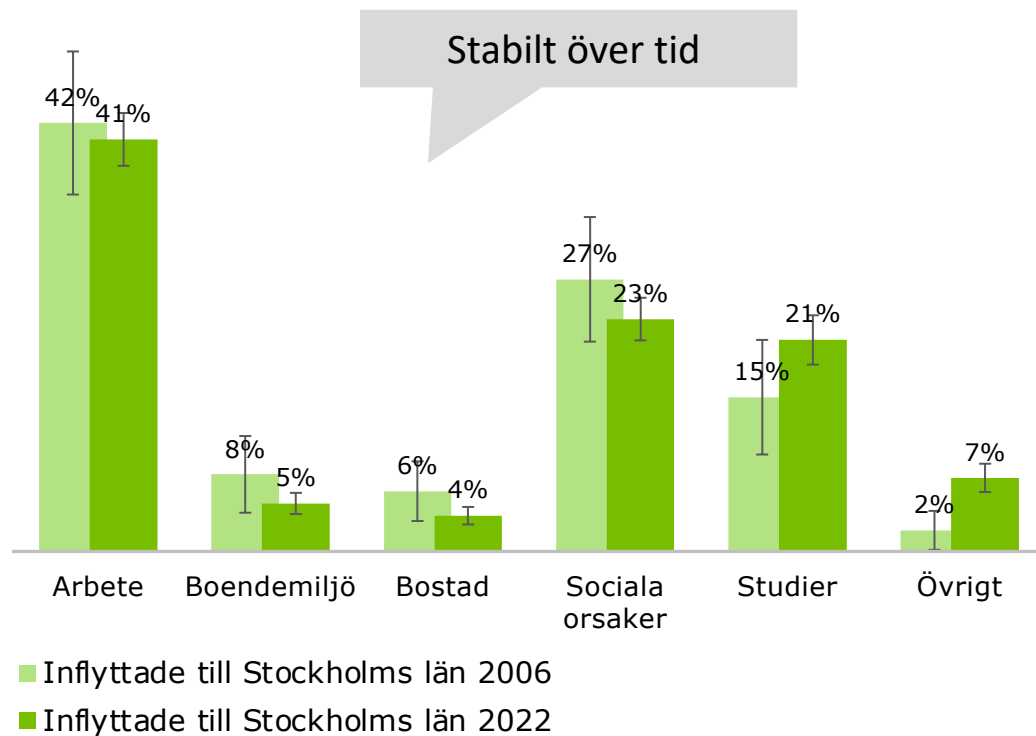
# Den viktigaste orsaken till flytt

Region Stockholms flyttenkät 2022



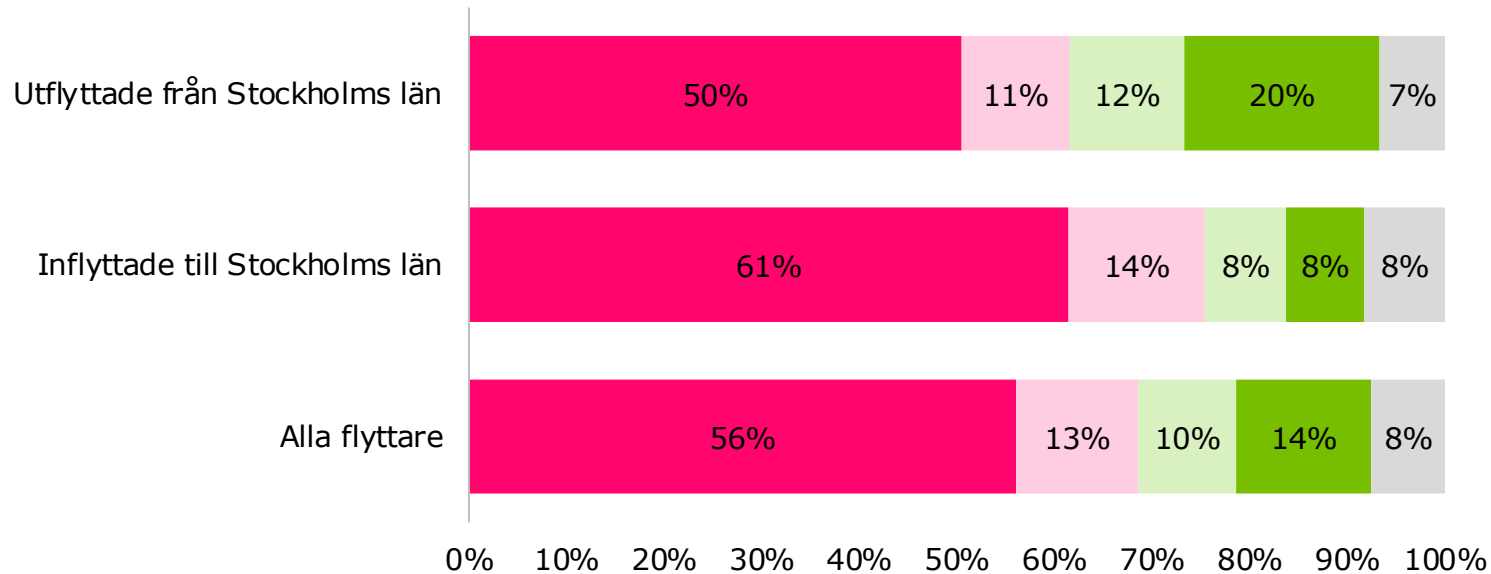


# Utveckling över tid



# Distansarbete påverkar flyttbeteendet

Möjligheten till distansarbete har påverkat flyttbeslutet

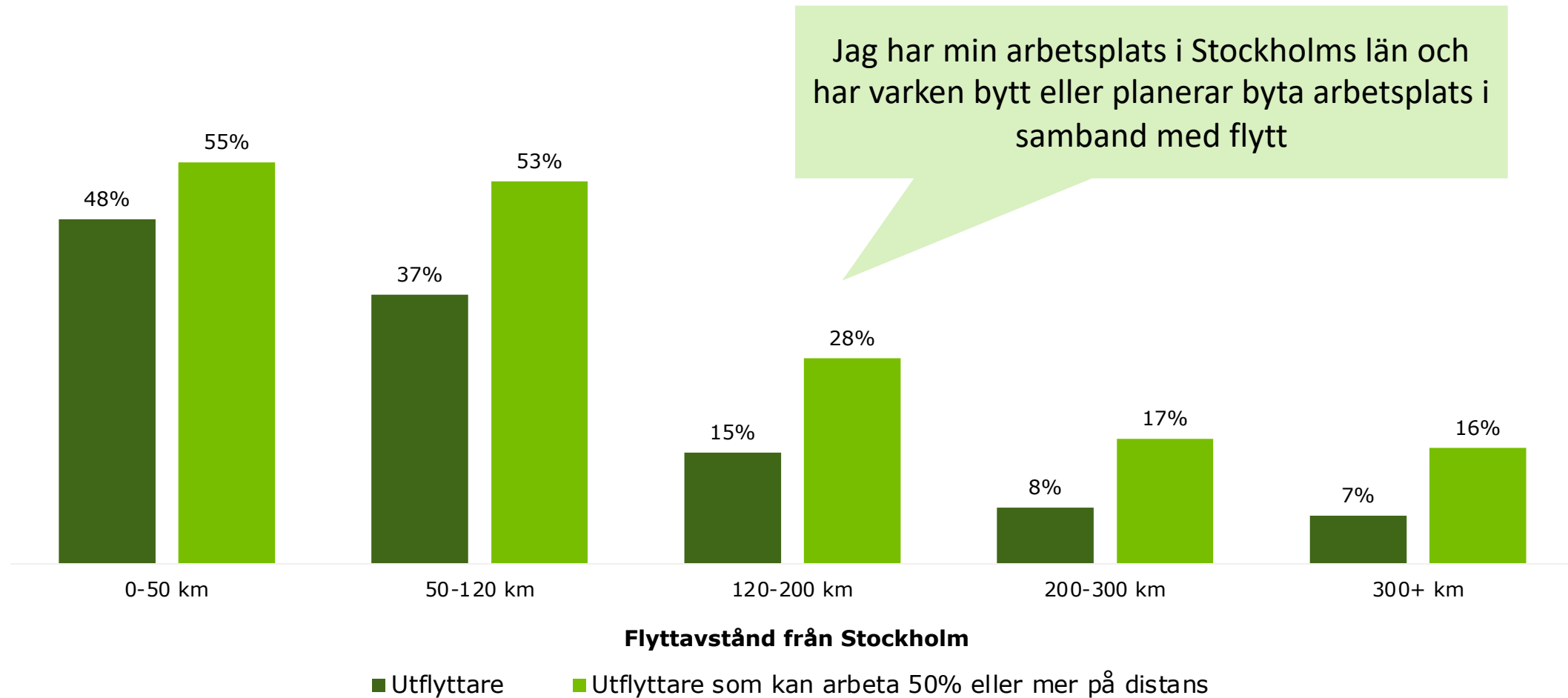


■ Inte alls     
 ■ I ganska liten utsträckning     
 ■ I ganska stor utsträckning  
■ I mycket stor utsträckning     
 ■ Inte aktuellt



# Byte av arbetsplats vid flytt

Region Stockholms flyttenkät 2022



# Medskick

- Flyttnettot har alltid varierat i cykler
- Nuvarande flyttsituation ger en något dämpad befolkningstillväxt, men länet växer ändå
- Stockholmsregionens attraktivitet som jobbmagnet består
- Utflyttningsbeteendet har ändrats något, studenterna och barnfamiljerna utmärker sig



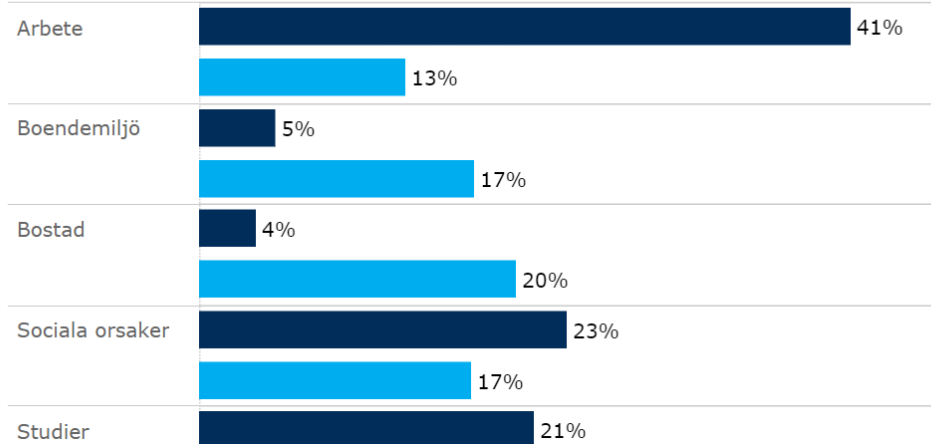
# Rapport och statistik på hemsidan

## Vilka flyttar och varför?

Flyttorsaker | Åldersgrupper

Flyttorsaker (Allt) | Ålder Samtliga 18-74 år

### Flyttorsaker per åldersgrupp



<https://www.regionstockholm.se/verksamhet/Regional-utveckling/statistik-och-analys/flyttstudie/>



# Om vi hade gjort om studien

- Bra med öppen fråga
- Köpa in fler bakgrundsvariabler från adressregistret
- Fler frågor som fångar den kommunala nivån



# Diskussion

- Har ni gjort liknande studier hos er?
- Vad ser ni för nya flyttrender?





# Tack!

## Frågor?

Kontakta Emma Andersson:

[emma.c.andersson@regionstockholm.se](mailto:emma.c.andersson@regionstockholm.se)