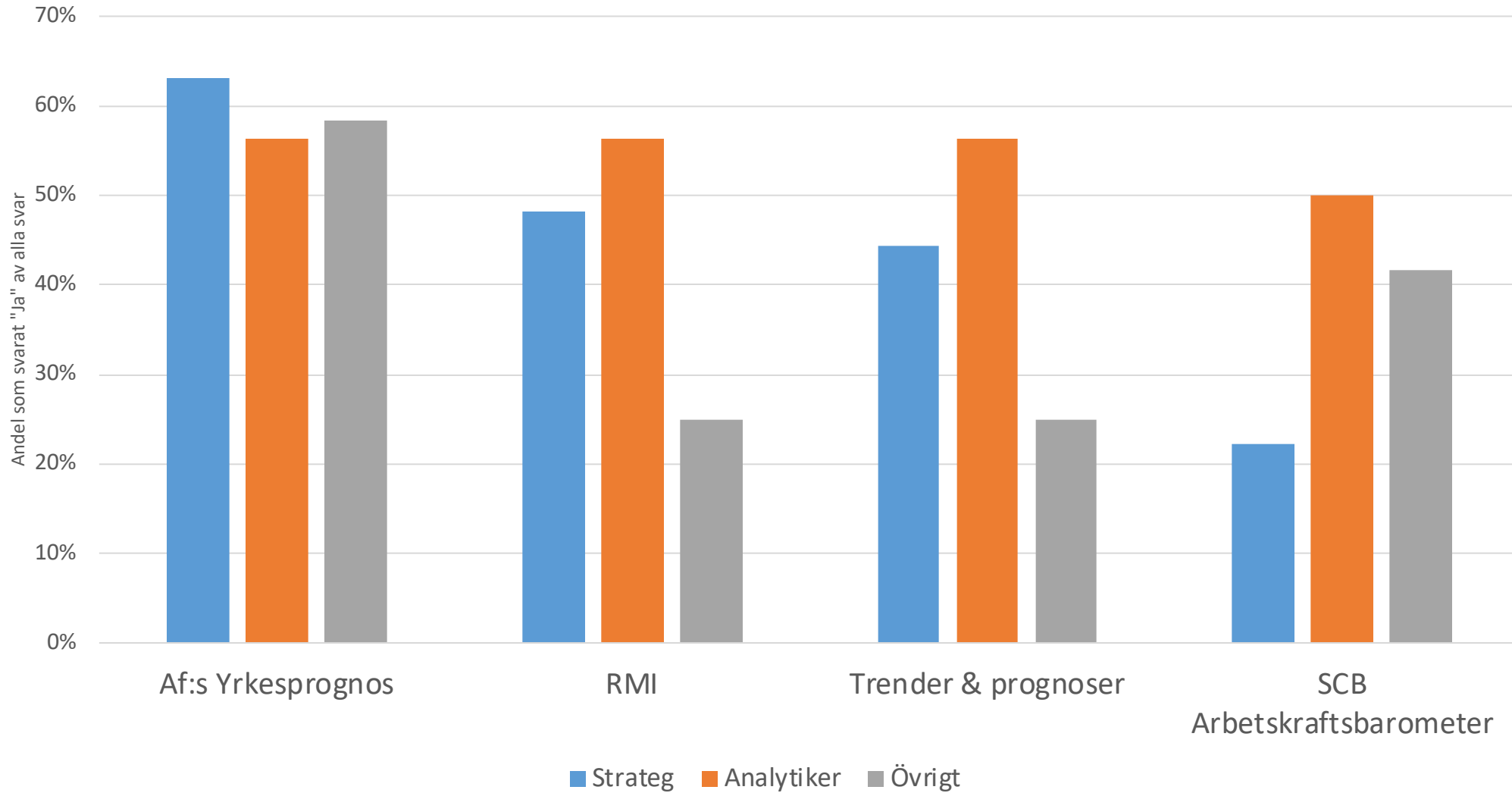
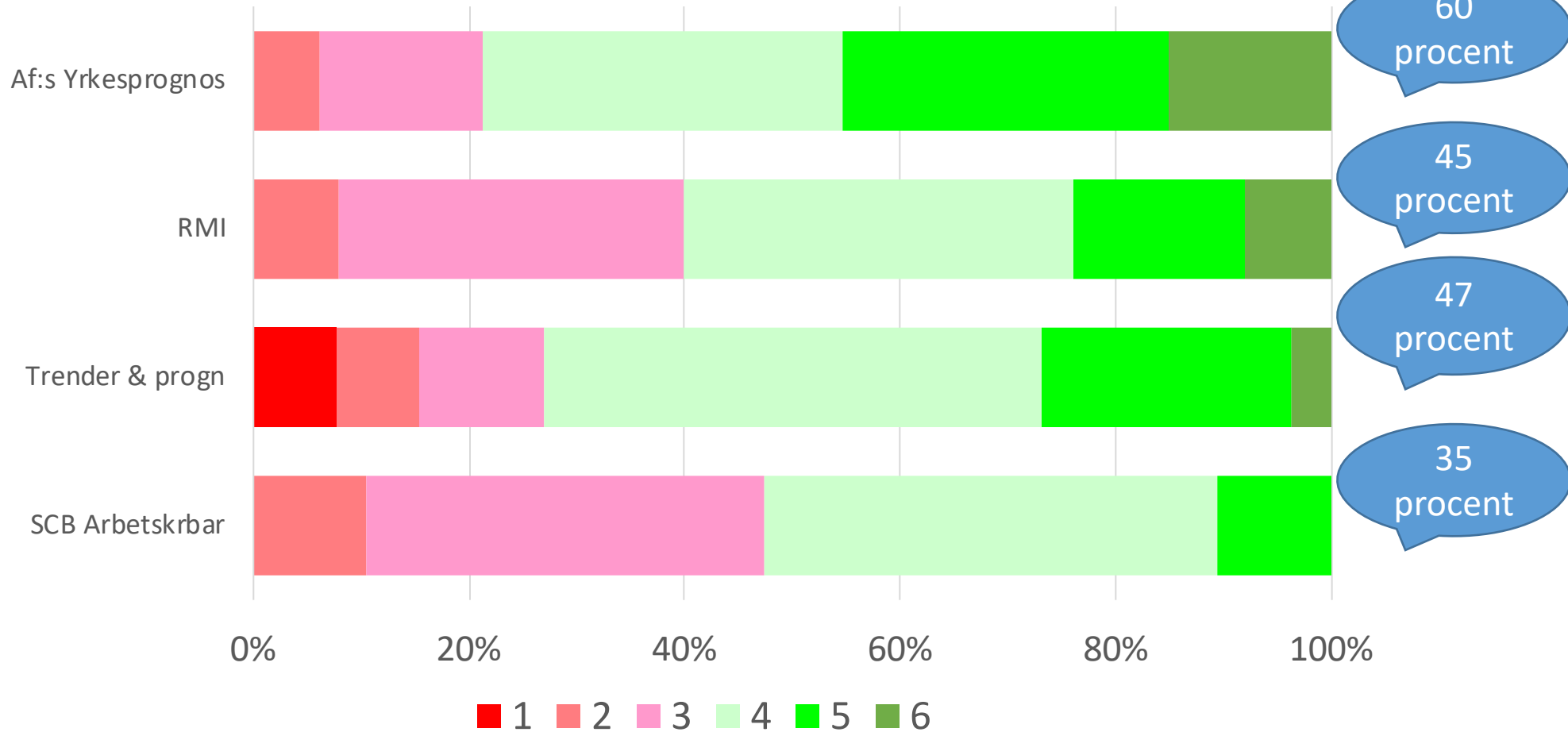


Har du tillräckligt med kunskap för att besvara nedanstående frågor om:
Andel svar fördelat på funktion



Hur lätt och bra olika underlag är att använda för att kommunicera det regionala arbetslivets behov av kompetens [1-6]



”**RMI** visar en bild. Den behöver kompletteras av flera bilder. Den bygger dessutom på bedömningar av vad som är matchat, delvis matchat eller inte matchat, så det är ingen exakt vetenskap i den bemärkelsen.

Av den anledningen var jag lite skeptisk i början till RMI, men har upptäckt att de har ett stort värde för att ge övergripande bilder av matchningen inom olika geografiska och tematiska områden, och inte minst utvecklingen över tid.”

SCB:s Arbetsmarknadsbarometer

”Det är synd att inte underlaget är nedbrutet på den regionala nivån.”

” Det ger generell info, vilket är bra i vissa sammanhang.”

Arbetsförmedlingens yrkesprognos

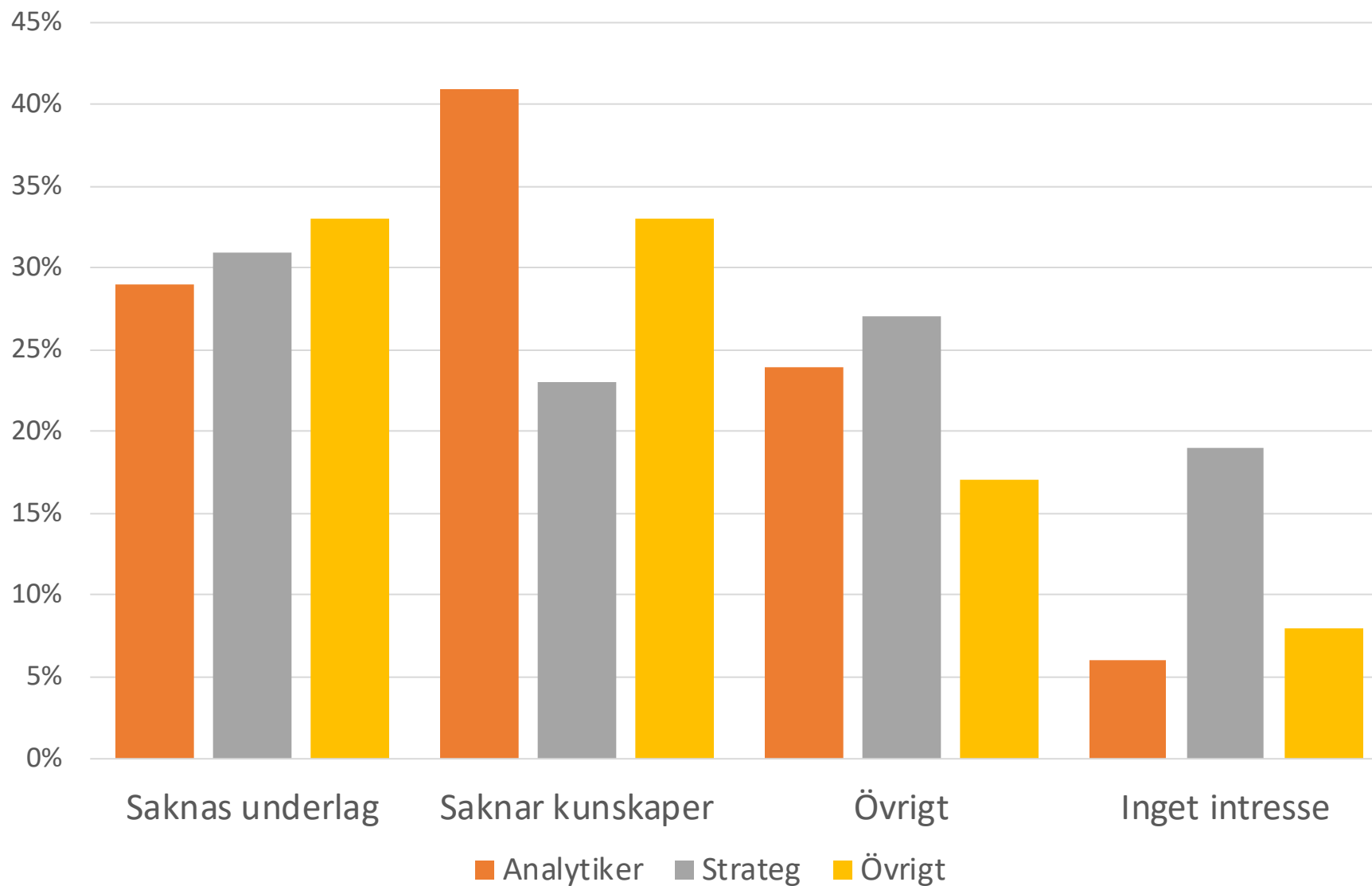
” Mitt allra viktigaste underlag. Jag är dock orolig för hur tillförlitlig undersökningen kommer att vara framöver.”

” Det bästa med yrkesprognoserna är att de har en användbarhet för flera användare, packas lättbegripligt.”

SCB:s regionala Trender och prognoser

”Rapporten är omfattande vilket gör den svårkommunicerad. Prognosen fokuserar främst på högskoleutbildning vilket vi har svårare att påverka regionalt. Är det efterfrågan på utbildningar som ska kommuniceras och kommuniceras eller bör det vara arbetsmarknadens behov av kompetens och på vilket sätt utbildningar kan bidra till det?”

Den största utmaningen i att kommunicera det regionala arbetslivets behov av kompetens är:
Andel svar fördelat på funktion



Den största utmaningen i att kommunicera det regionala arbetslivets behov av kompetens är:
Andel svar fördelat på funktion

Fritextsvar för de som svarade "Övrigt":

* **Underlagen är inte målgruppsanpassade**

*"Informationen är inte anpassad och/eller framtagen tillsammans med mottagaren.
På så vis upplever jag i mitt arbete att datan inte får den önskade effekten."*

* **Vi har inte tillräcklig kompetens**

"Prognoser o analyser finns, men vi behöver bli bättre på att sätta oss in i och använda dessa."

* **Det är svårt att kommunicera**

*"Min uppfattning är att det inte saknas statistik, prognoser och analyser,
utan att vi har svårt att kommunicera och beskriva vad de står för."*