




Regional exportstatistik

Anna Bergdahl & Jan Persson

Reglab - Industrins förnyelse WS 2 2019-06-13

Tillväxtverkets genomförande av exportstrategin

- 
- ▶ [Verksamt.se/utland](https://www.verksamt.se/utland)
 - ▶ Team Sweden grupperingar
 - ▶ Regional Exportsamverkan – en dörr in för företagen
 - Regionerna uttryckte behov av bättre statistik!

Varför har vi tagit fram denna nya statistik?

- Internationaliserade företag är ofta mer framgångsrika. Därför är det intressant att försöka mäta graden av internationalisering i regionernas näringsliv.
- Tillväxtverket kompletterar en del av det arbete som gjorts regionalt med en nationell överblick över samtliga län med jämförbar statistik om export och import.
- Finns en kritik mot SCB:s regionala varuexportstatistik där hela värdet läggs i det län där huvudkontoret ligger.
- Svårt att göra något åt att tjänsteexporten inte finns med i SCB:s regionala statistik. Däremot kan varuexportvärdena fördelas på arbetsställen istället. Därför har Tillväxtverket gett Bisnode i uppdrag att ta fram sådan statistik.

Bisnodes metod

- Bisnode utgår från SCB:s varuexportstatistik och fördelar värdena på företagens arbetsställen med hjälp av mikrodata om samtliga företag. Utgår från aggregerad data i s k SPIN-grupper (varugrupper).
- Om företaget har flera arbetsställen fördelas exportvärdet på grundval av antalet anställda på de olika arbetsställena.
- Kompletterar med en genomgång av de 290 största företagen, varav värdena för 87 företag har justerats via årsredovisningen.

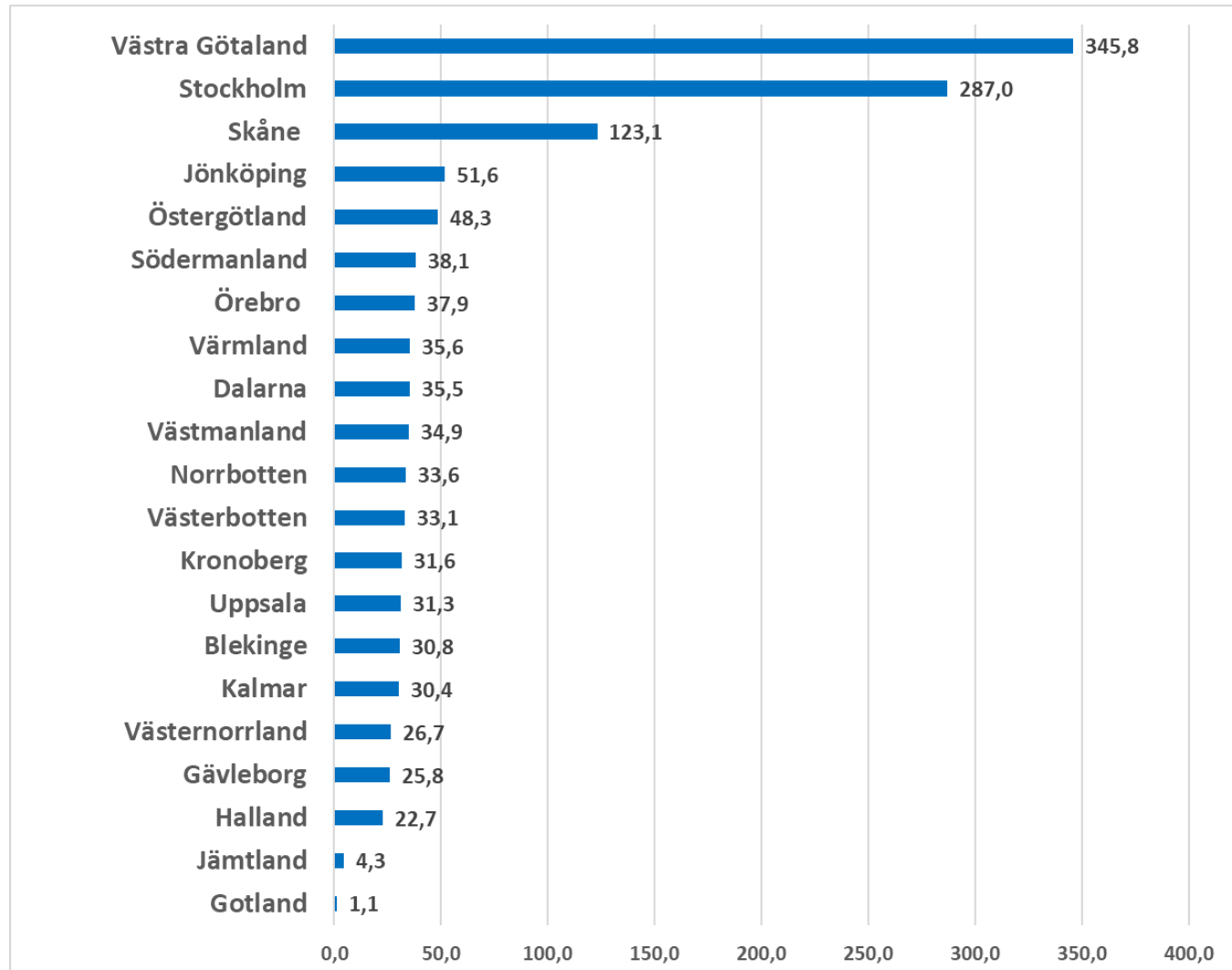
➤ Källor:

- SCB:s statistik för Sveriges varuhandel på SPIN-produktkategori
- Mikrodata från SCB med varuhandel i intervall per organisationsnummer

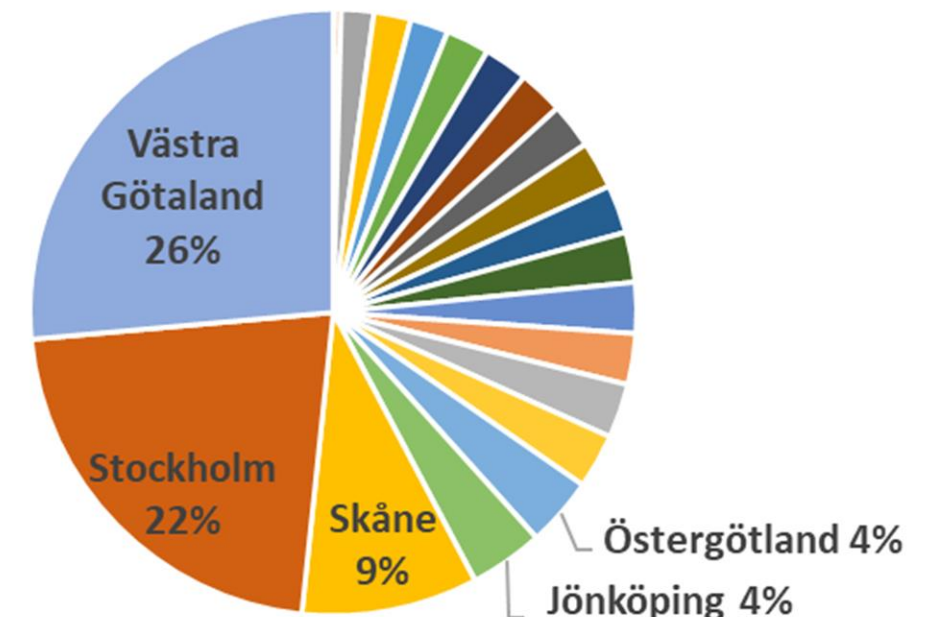
Bisnodes boksluts- och arbetsställdata samt koncernregister

Bisnodes fördelning av värdet på varuexporten

Värdet på varuexporten från olika län år 2017 miljarder SEK



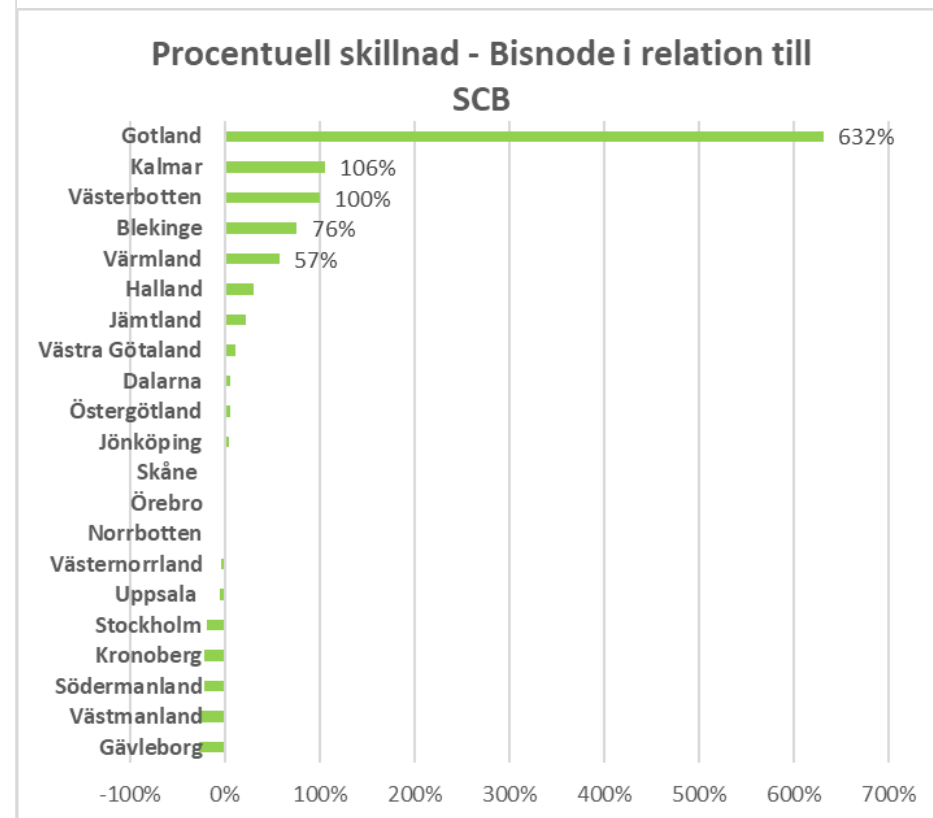
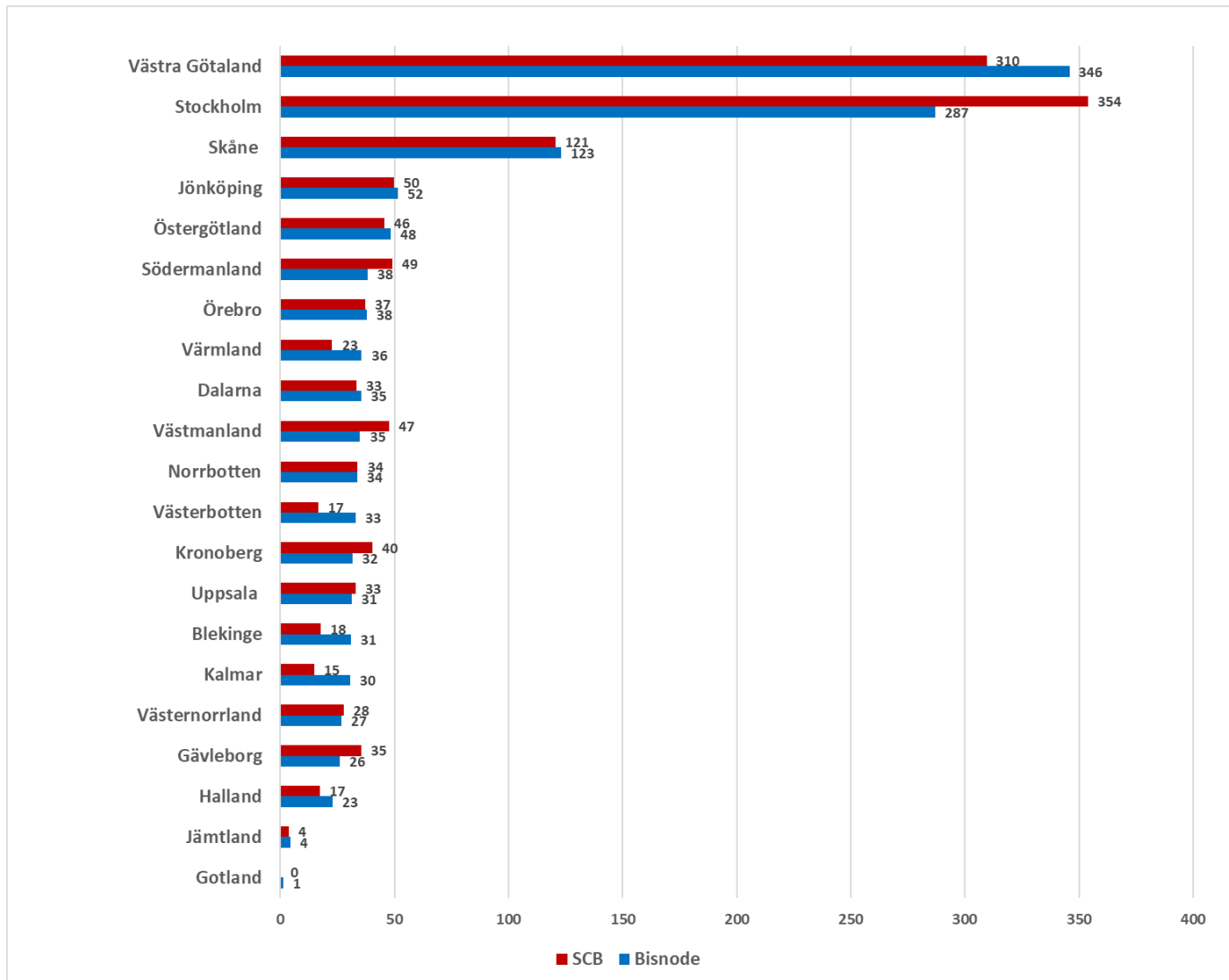
Länens andel av värdet på Sveriges varuexport



Källa: Bisnodes bearbetning av data från SCB.

Vad händer om vi jämför med SCB:s siffror?

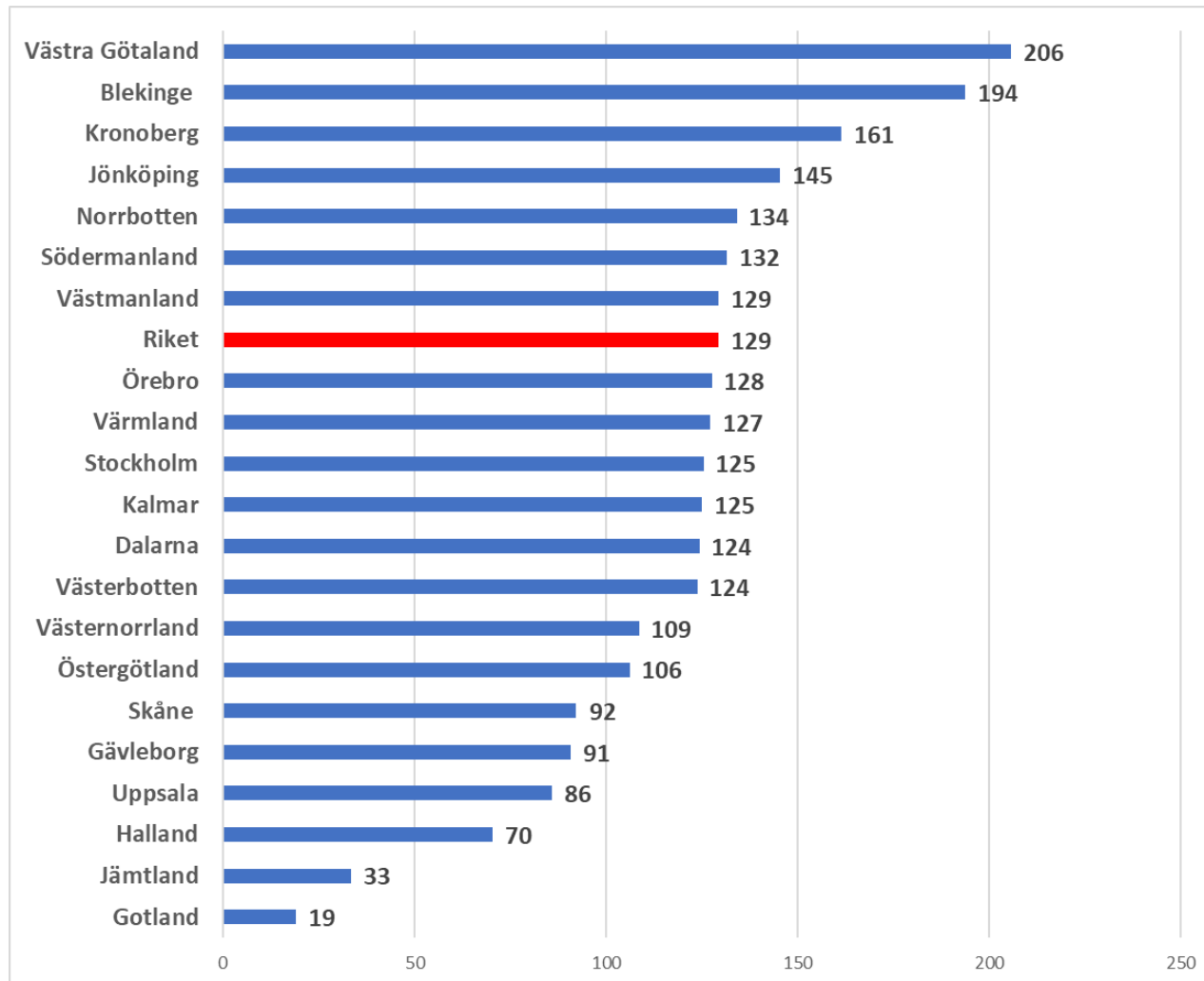
Värdet på varuexporten från olika län år 2017 miljarder SEK



Anmärkning: SCB:s värden har räknats upp med 14 procent för att få samma totalsumma som Bisnode

Varuexportvärde per invånare med Bisnodes metod

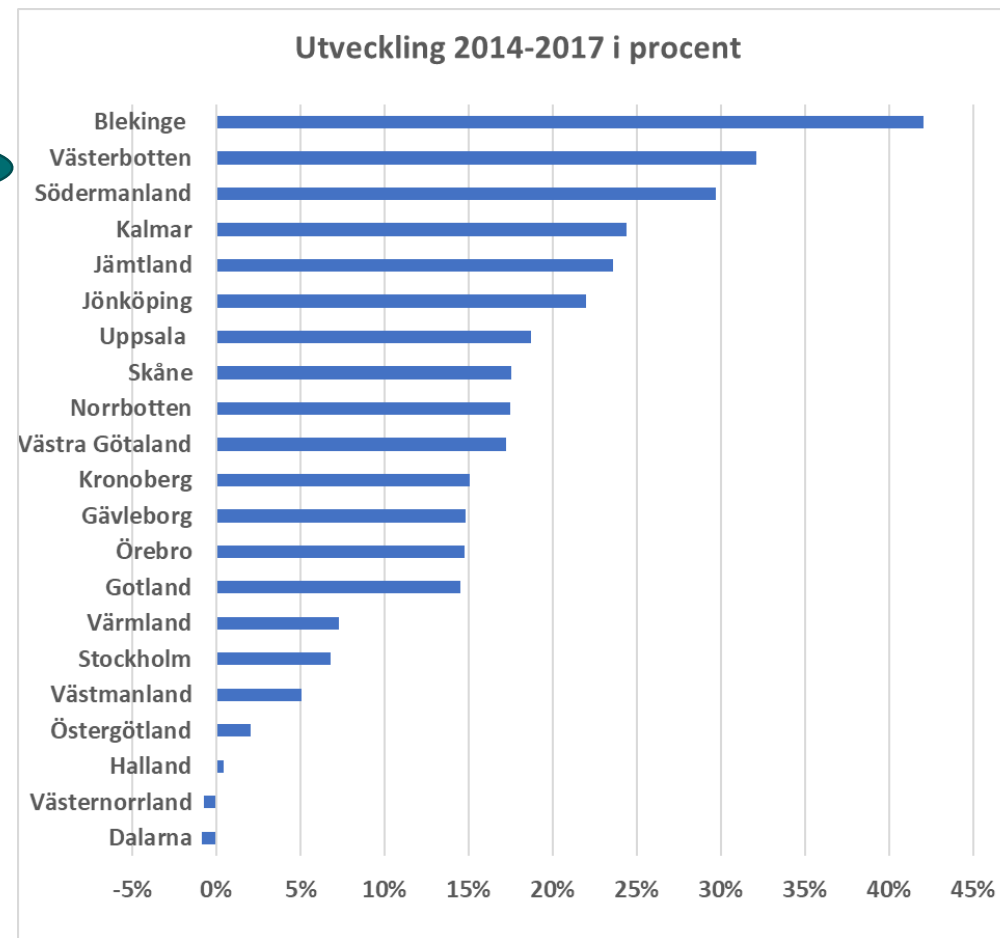
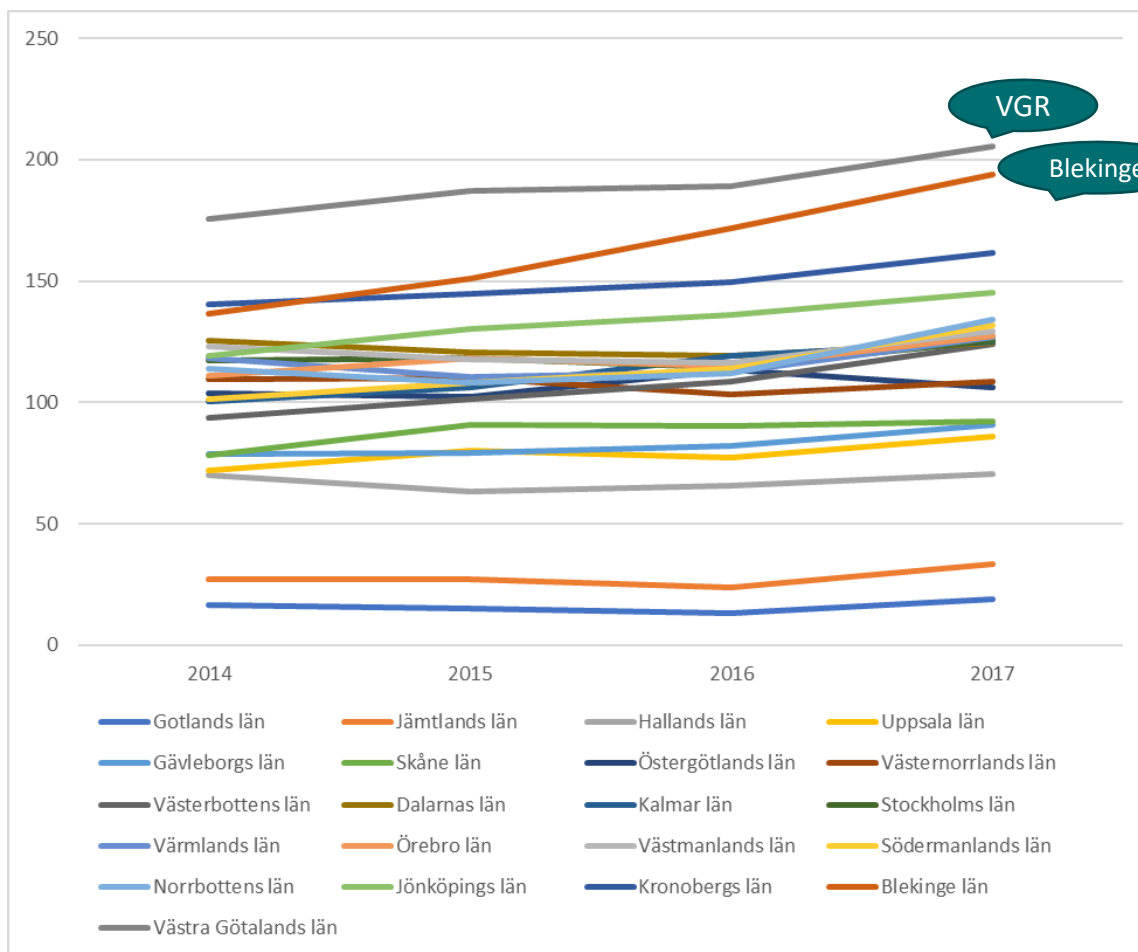
Värdet på varuexporten per invånare från olika län år 2017 tusental SEK



Källa: Bisnodes bearbetning av data från SCB.

Stabil utveckling över tid

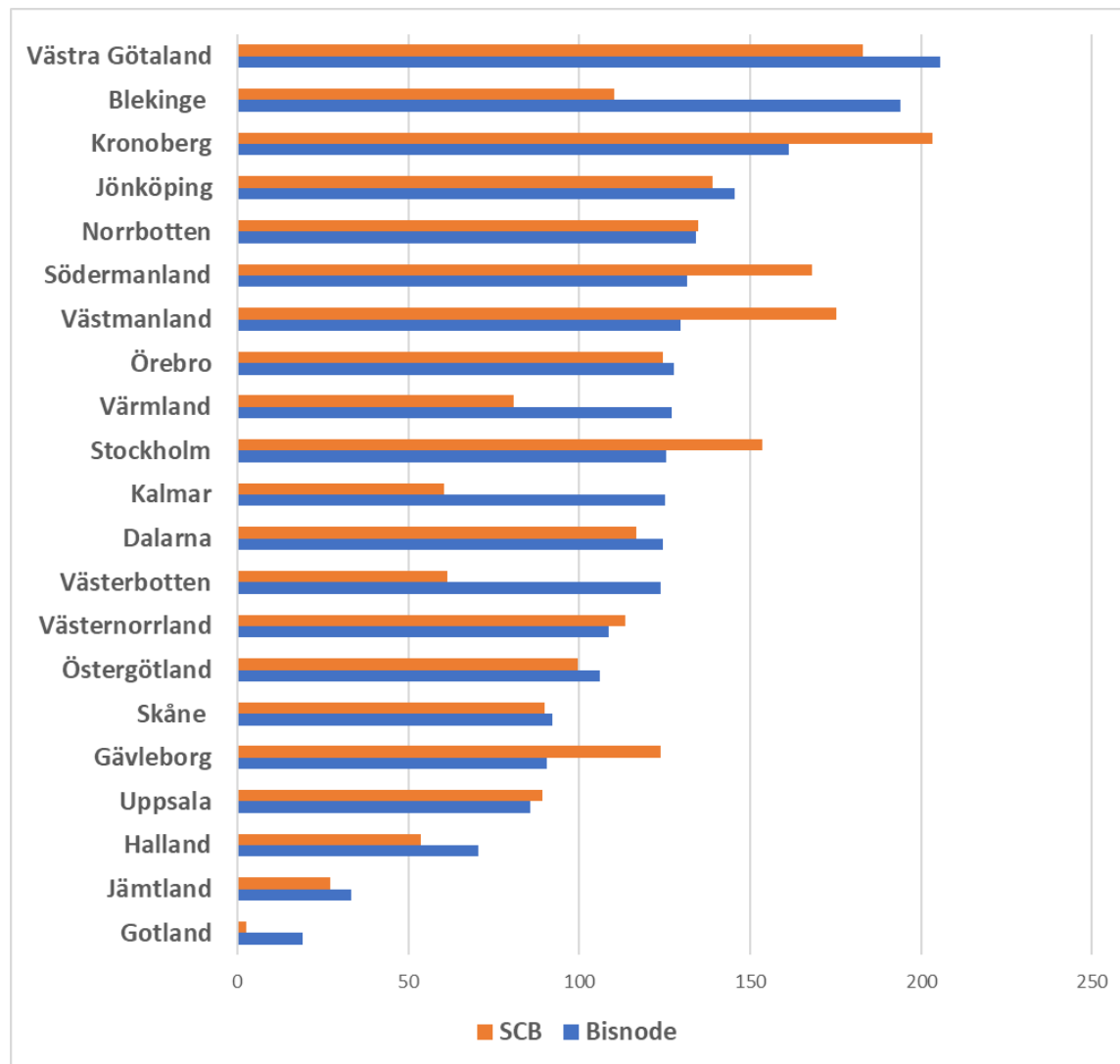
Varuexportvärde per invånare i olika län 2014-2017



Källa: Bisnodes bearbetning av data från SCB.

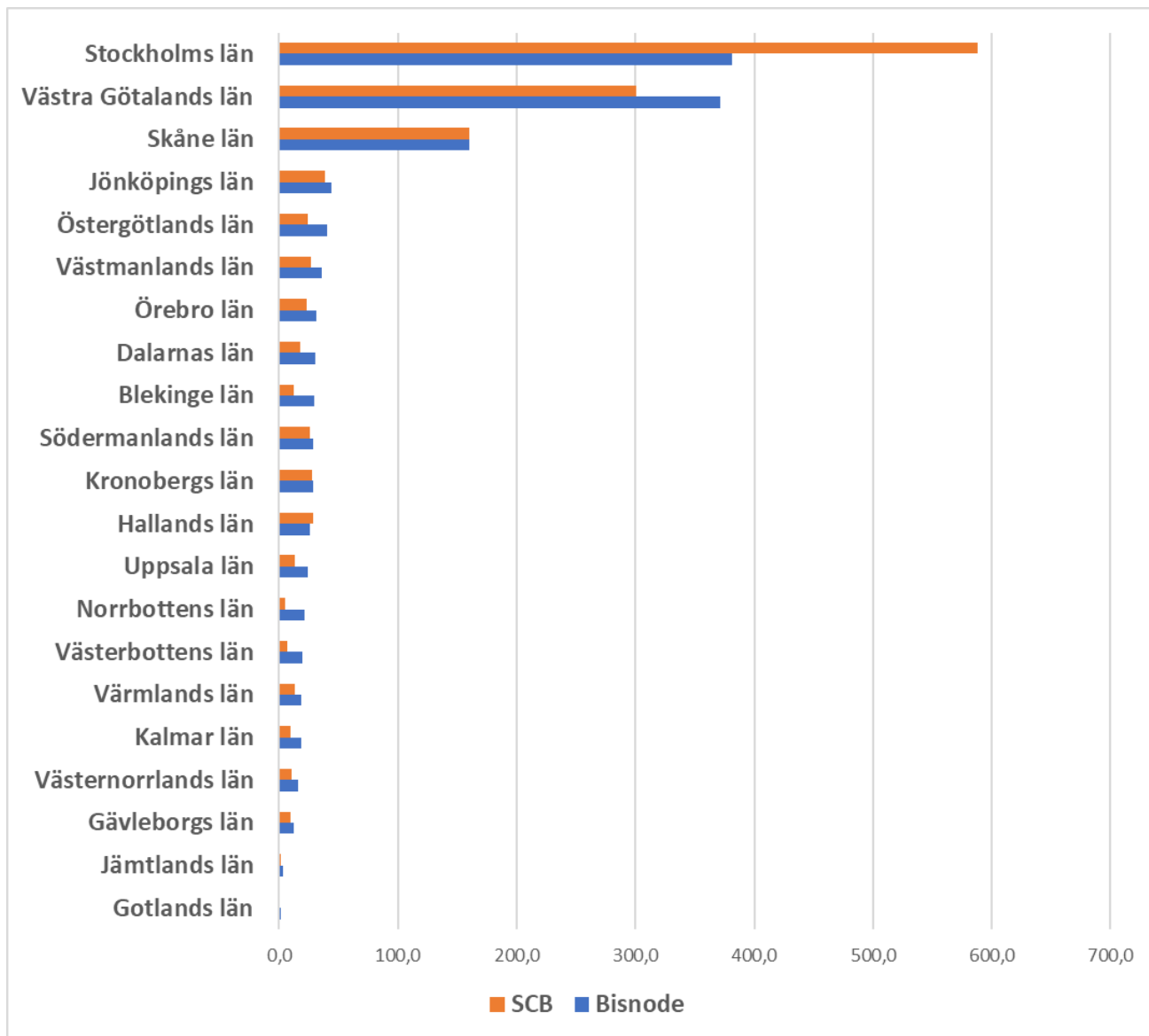
Varuexportvärde per invånare Bisnode vs SCB

Värdet på varuexporten år 2017 per invånare från olika län mätt i tusental SEK



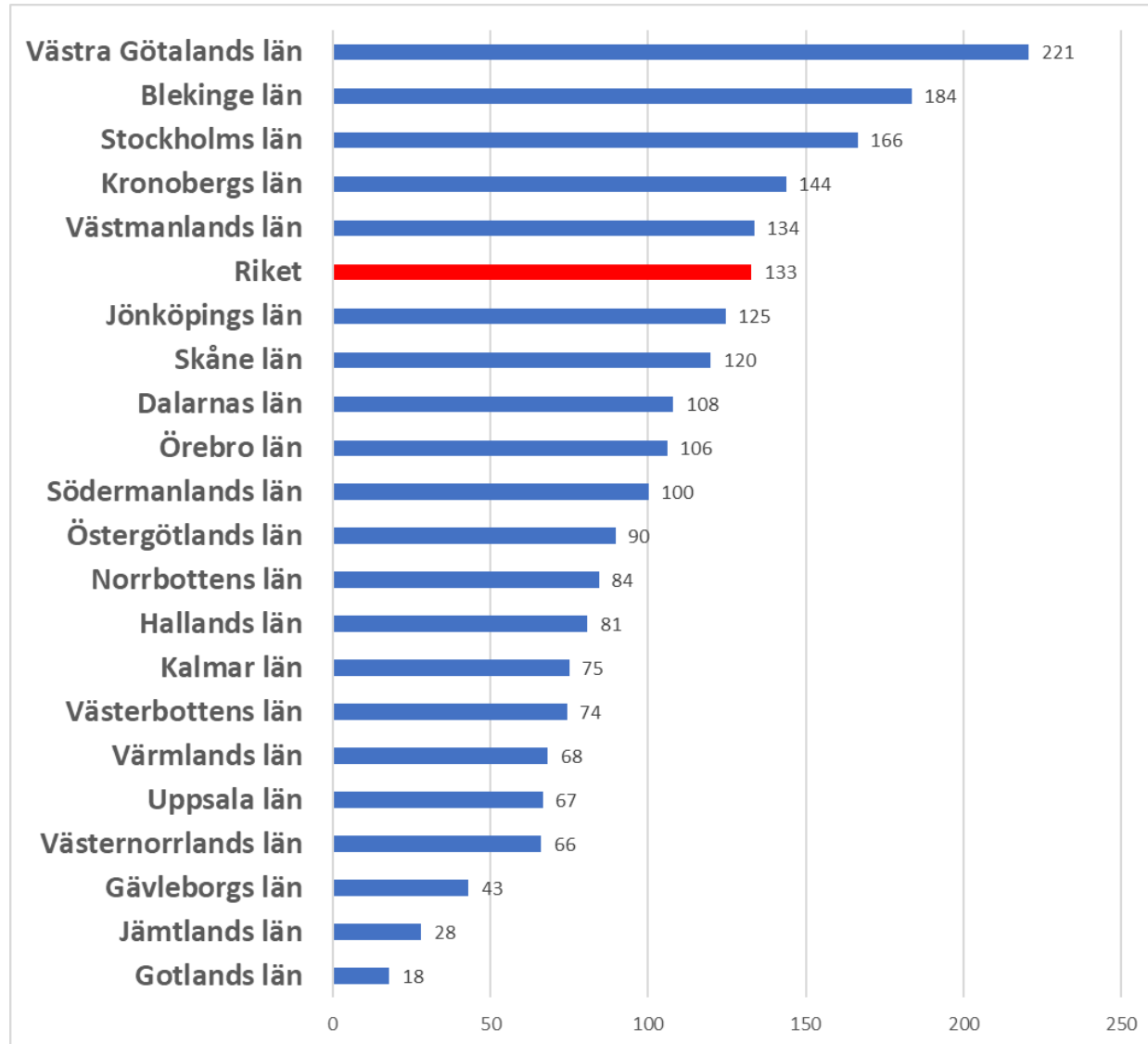
Anmärkning: SCB:s värden har räknats upp med 14 procent för att få samma totalsumma som Bisnode

Varuimportvärde uppdelat på län år 2017– Bisnode vs SCB



Anmärkning: SCB:s värden har räknats upp med 24 procent för att få samma totalsumma som Bisnode

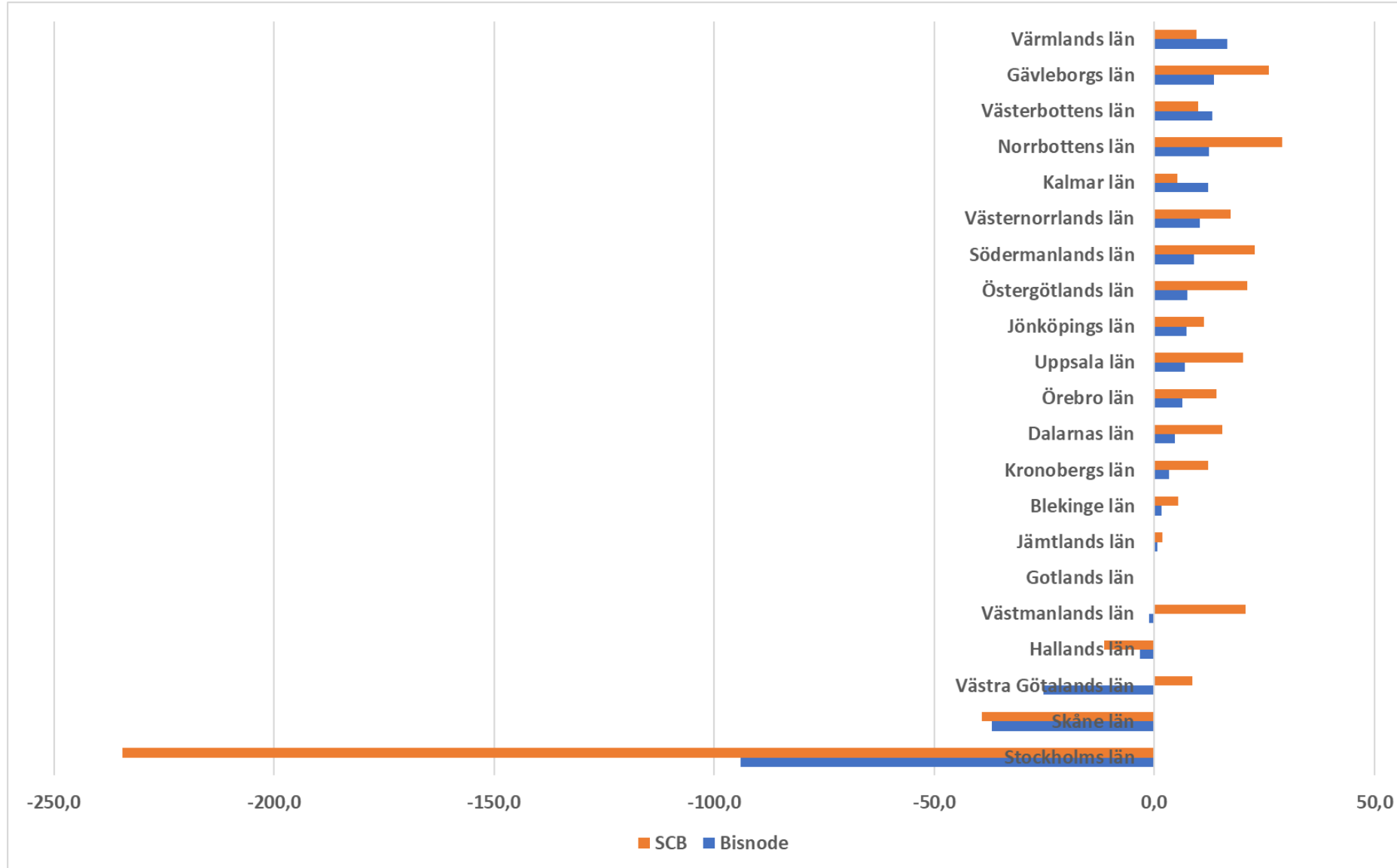
Varuimportvärde, tusental kronor per invånare (2017)



Källa: Bisnodes bearbetning av data från SCB.

Regionalt handelsnetto

Varuexportvärdet minus varuimportvärdet i olika län, miljarder SEK



Vilka reflektioner har vi mött?

”Bra! Viktigt att politiken fattar beslut på korrekta siffror.”

”Ni missar underleverantörerna och de globala värdekedjorna”

”Bra med data på kommunnivå”

”Finns ingen poäng med att bryta ner nationell statistik regionalt”

”Det svåra är inte att producera utan att sälja”

”Finns inget egenvärde i en stor export – Exporten ska bara täcka importen”

”Bättre med input-outputanalyser”



Vad drar Tillväxtverket för slutsatser?

- Viktigt att fortsätta diskussionen om värdet av en regional export- och importstatistik.
- Företag som är internationella verkar vara mer framgångsrika, därför är en internationalisering viktig. Gör även att det är viktigt med statistik om denna.
- Det behövs olika mått och ansatser för att mäta export och import på regional nivå. Vi har försökt att förbättra denna verktygslåda.
- En stor brist är att det inte finns någon bra regional tjänsteexportstatistik
- SCB är troligen den aktör som har bäst förutsättningar att ta fram en bättre regional export- och importstatistik.

Tillväxtverket kommer att fortsätta arbetet

- Vidareutveckla statistiken med bransch- och storleksfördelning av export och import på regional nivå. Samt uppdatera med data för 2018.
- Fortsatt arbete med att ta fram ett regionalt internationaliseringsindex.
- Rapport om internationalisering på regional nivå
– Klar preliminärt dec 2019
- Lägga ut mer regional statistik om internationalisering på vår hemsida.
<https://tillvaxtverket.se/statistik/regional-utveckling/lansuppdelad-statistik.html>



Vad tycker du?

- ▶ Vi vill gärna ha dina synpunkter på hur vi ska fortsätta vårt arbete med att ta fram statistik om internationalisering.