

Aktuellt från Skolverket

Kompetensförsörjningsdagarna 190515

Skolverket

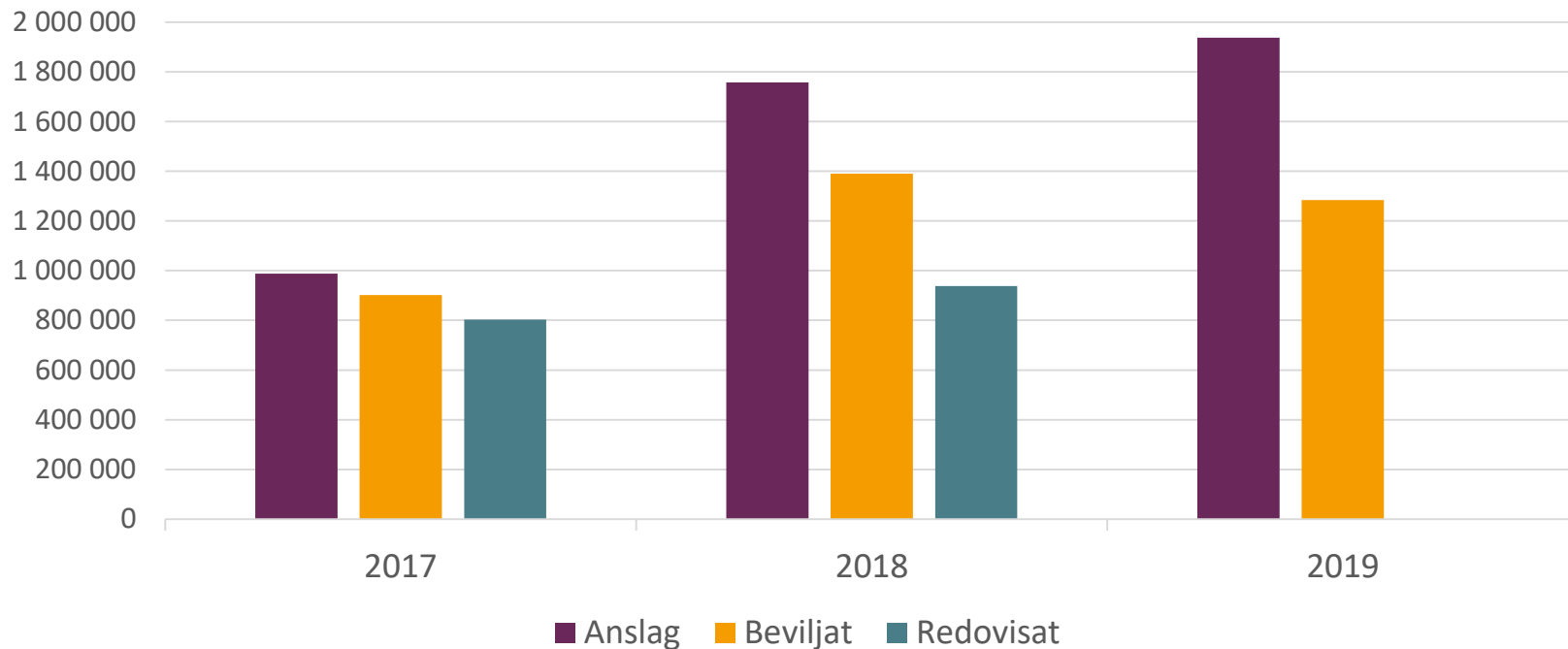
Innehåll

- Inledning
- Statsbidragen för regionalt yrkesvux och för lärcentrum
- Frågor/diskussion regionalt yrkesvux/lärcentrum
- Information angående
 - Statistik
 - Validering
- Skolverkets regionala dialoger – information och diskussion
- Insatser/stöd från Skolverket
- Övriga frågor

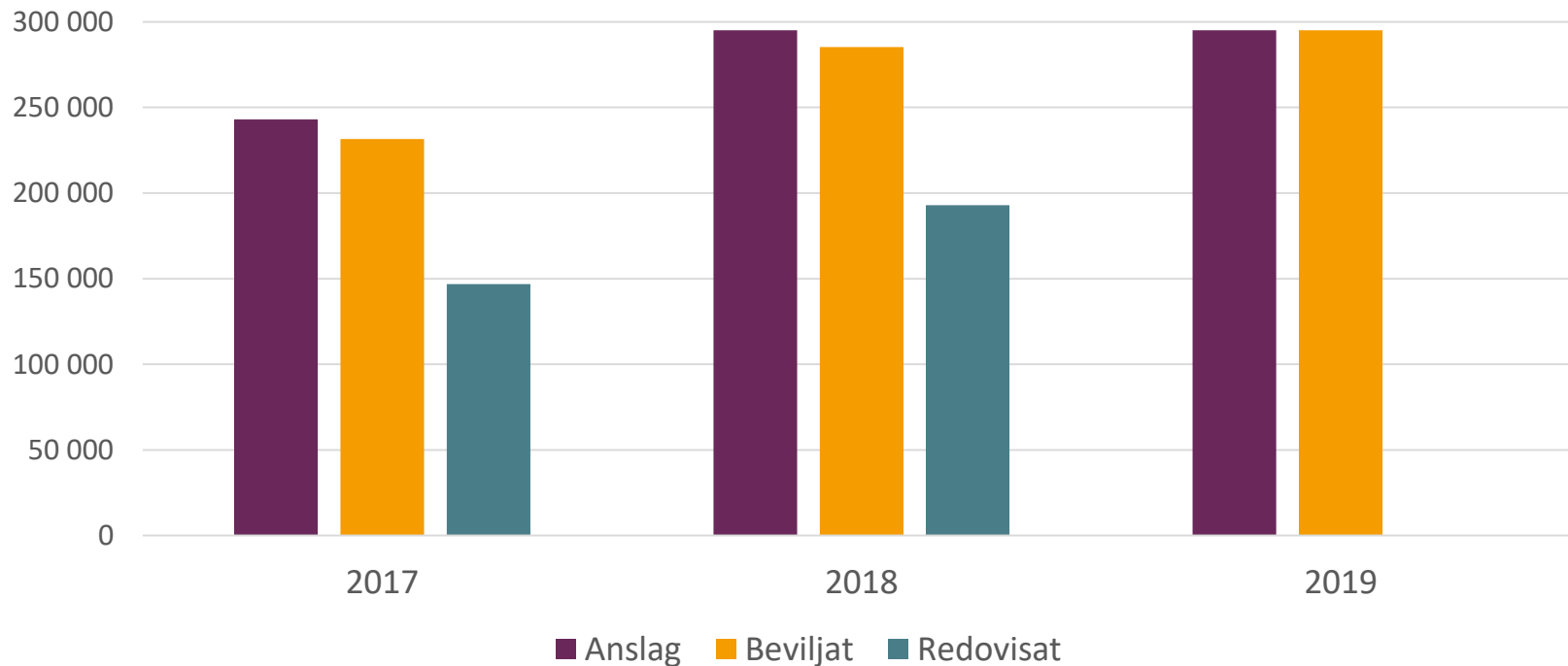
Statsbidrag för regional yrkesinriktad vuxenutbildning

- Yrkesvux och yrkesvux i kombination med sfi och sva
- Lärlingsvux och lärlingsvux i kombination med sfi och sva
- Yrkesförare

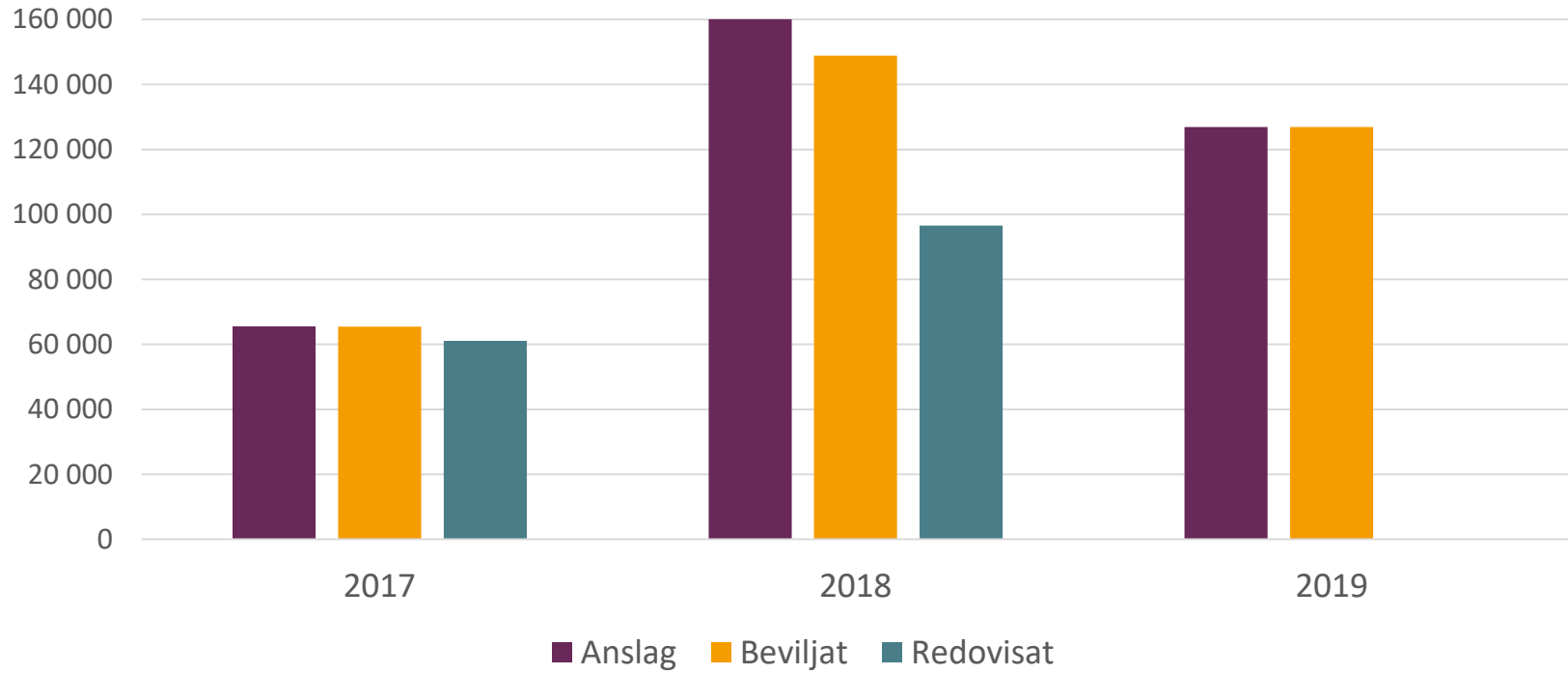
Yrkesvux och yrkesvux sfi/sva 2017-2019 tkr



Lärlingsvux & lärlingsvux sfi/sva 2017-2019 tkr



Yrkesförare 2017-2019 tkr



Generellt om statsbidragen regionalt yrkesvux

- Utbildningsplanering i ansökan
- Kombinationsutbildningar med sfi ökar
- Nya anslag för 2019

Lärcentrum

- Kommunal vuxenutbildning
- Stöd i lärandet från lärare och annan personal
- Möjlighet att möta andra studerande
- Kan vara tillgängliga för studier inom andra utbildningsformer och nivåer

Fördelning

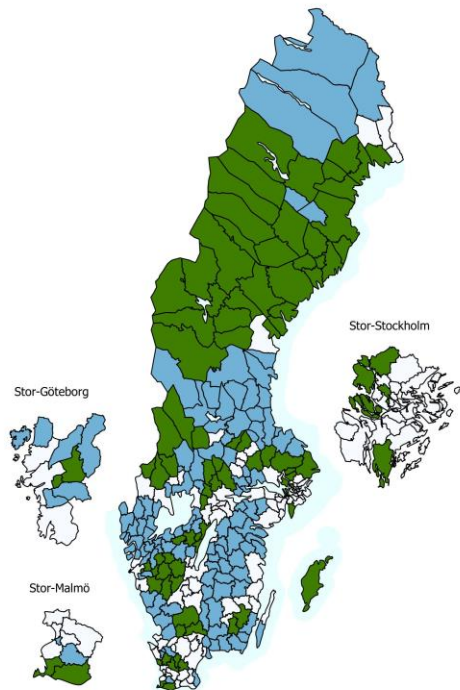
1. Vilken grad insatserna kan främja tillgång till och genomströmning i utbildningen
2. Nytt lärcentrum i en kommun där ett inte finns
3. behovet av geografisk spridning av lärcentrum
4. om samråd med regional utvecklingsansvarig aktör har skett.

Geografisk spridning

Teckenförklaring

Statsbidrag för Lärocentrum 2019

- Ej sökt
- Avslag
- Bifall
- Texter
- Vatten



Samråd

- Valfritt
- Påverkar bedömningen

Insatser 2018

- Upprätta eller utveckla den fysiska platsen
 - Utveckla möjligheten till distansstudier
 - Stöd till elever
-
- Majoriteten av ansökningarna syftade till att etablera nya lärcentrum

Statistik

- All statistik som skolverket tar fram publiceras på: [Skolverket.se](https://skolverket.se)
- Förändringar i publiceringen planeras från 2019
- Skolverket planerar vissa förändringar i insamlingen, bl.a. gällande validering och yrkespaket från 2020
- utbildningsstatistik@skolverket.se

Hem > Skolutveckling > Statistik > Sök statistik om förskola, skola och vuxenutbildning

Sök statistik

Sök i SIRIS, SALSA, Jämförelsetalsdatabasen samt Skolinspektionens rapporter och skolenkäter.

Jag vill hitta:

- All statistik om en skola, en kommun eller en huvudman [Läs mer](#)
- Statistik, alla nivåer per skolform [Läs mer](#)
- Sveriges Officiella Statistik, statistik på riksnivå (xls) [Läs mer](#)
- Ladda ner filer med alla skolor, kommuner eller huvudmän [Läs mer](#)

[Hittar du inte statistiken du söker?](#) (pdf, 248kB)
[Lathund till statistiksöket](#) (pdf, 467 kB)

All statistik om en skola, en kommun eller en huvudman och Skolinspektionens dokument.

Skolform

Kommun eller huvudman

Visa statistik för:

- Alla skolor summerat
- En skola
- Ej verksam skola

Visa statistik för verksamhetsåret

Arbetet med validering inom Skolverket

- [Skolverkets webbutbildning](#)
- Kurser om 7,5 högskolepoäng i.
 - [Linköping och Gävle](#) i höst.
Senast anmälan 31 maj
 - samt förmodligen på [Linnéuniversitetet](#).



www.skolverket.se/validering

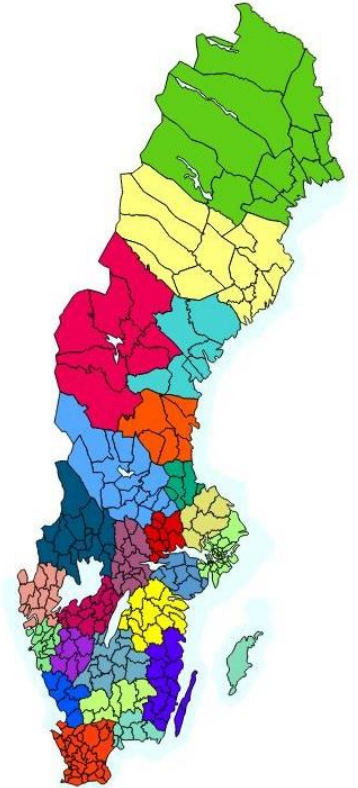
Arbetet med validering

- Möte för ansvariga för validering i regionerna onsdag 12 juni.
- Syftet med mötet är information och erfarenhetsutbyte för de som arbetar med validering i regionerna.
- Program och anmälan: www.nvl.org (anmälan kommer upp inom kort)

www.skolverket.se/validering

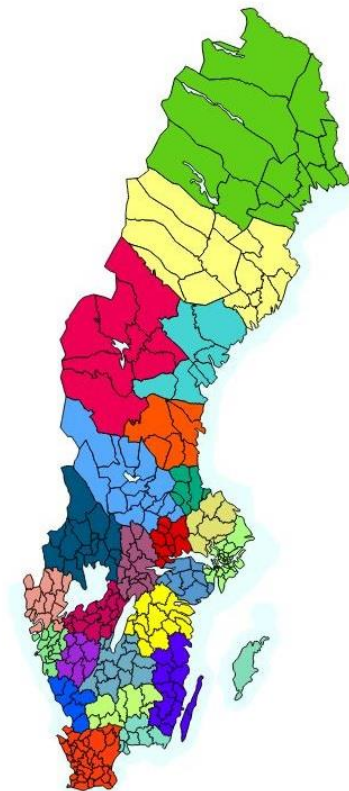
Regionala dialoger

- följa hur vuxenutbildningen och dess skolformer utvecklas genom att ta del av arbetet med utvecklingsfrågor, samverkan, kvalitetsarbete m.m. i kommunerna/regionen
- följa hur förändringar av regelverk, riktade satsningar från staten m.m. påverkar vuxenutbildningen
- inhämta underlag inför rapportering av olika regeringsuppdrag
- sprida aktuell information rörande kommunernas vuxenutbildning
- skapa ett forum/mötesplats för berörda målgrupper och därmed stimulera fortsatta diskussioner/nätverk samt fortsatt utvecklingsarbete i kommunerna/regionen



Deltagare 2019

- **25** "regioner", ca **750** deltagare
- Största deltagargrupperna
 - ✓ 40,1% rektorer
 - ✓ 18,0% förvaltnings-/verksamhetschefer
 - ✓ 14,5% politiker
 - ✓ 12,3% strateger, samordnare, utvecklingsledare
 - ✓ **5,8% regioner/regionalt utv. ansvarig (deltog i 17 av 25 dialoger)**
 - ✓ 4,7% arbetsförmedlingen

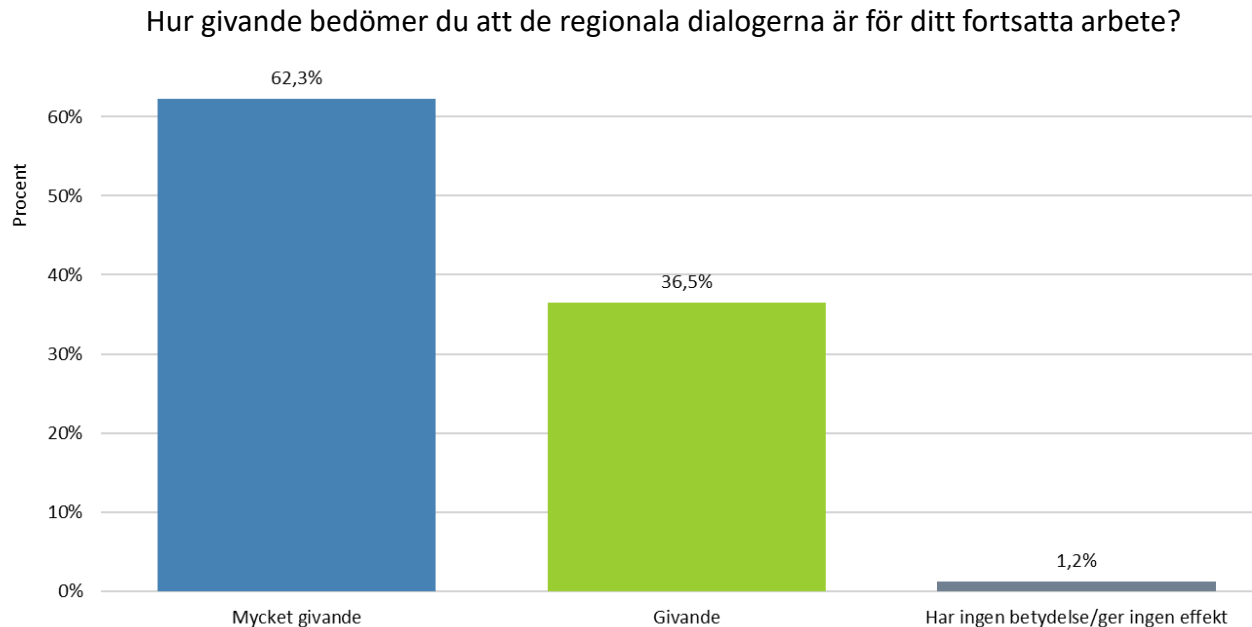


Vad har vi hört?

- Statsbidrag
 - Planeringshorisont
 - Kommunernas ekonomi
- Elevernas studiefinansiering
- En förändrad målgrupp
 - Ökat behov av stöd, vägledning, anpassning...
 - Behov av att utveckla organisation, studieformer och pedagogik
- Samverkan med arbetsförmedlingen
- Regional samverkan
- Uppföljning av utbildning

Regionala dialoger - diskussion

- Hur har ni upplevt dialogerna?
- Förslag på utveckling?
- Vad händer efter dialogen?



Stöd från Skolverket

- [Validering](#)
- [Apl](#)
- [Utbildning för nyanlända vuxna](#)
- Stöd-/utbildningsmaterial för huvudmän:
 - [Introduktion till styrning av skolan](#)

Övriga frågor?

Skolverket