



 **OXFORD**
RESEARCH

The logo for Oxford Research, featuring a stylized white 'C' or 'O' shape on the left, followed by the word 'OXFORD' in a bold, white, sans-serif font, and the word 'RESEARCH' in a smaller, white, sans-serif font below it.

Att fånga innovationsfrämjande

Uppföljning av smart specialisering i tre regioner



Att fånga innovationsfrämjande

Uppföljning av smart specialisering i tre regioner

Anders Olsson

Region Värmland

Olle Wängsäter

Region Gävleborg

Gunnar Lindberg

Oxford Research

Johan Peck

Oxford Research

09.45 – 10:00

Introduktion och presentation

10:00 – 10:15

Frågor med panelen

10:15 – 10:30

Öppen diskussion och avslut



Bakgrund: Tre regioner i samverkan



Gemensamt innovationsfrämjande arbete i tre regioner: **Smart specialisering i Norra Mellansverige**

- Lång **historia** av samarbete
- Delvis olika **process** för smart specialisering
- Ambition om **gemensamt arbetssätt och samverkansfördelar**

Gemensamt innovationsfrämjande arbete i tre regioner: Smart specialisering i Norra Mellansverige

Smart specialisering: Starka företag i Norra Mellansverige
Projekt 2016-2018

Processtöd och
mötesplatser för
kluster

Samverkan mellan
lärosäten och
företag

Regionala
innovationssystem

Attraktivitet och
positionering

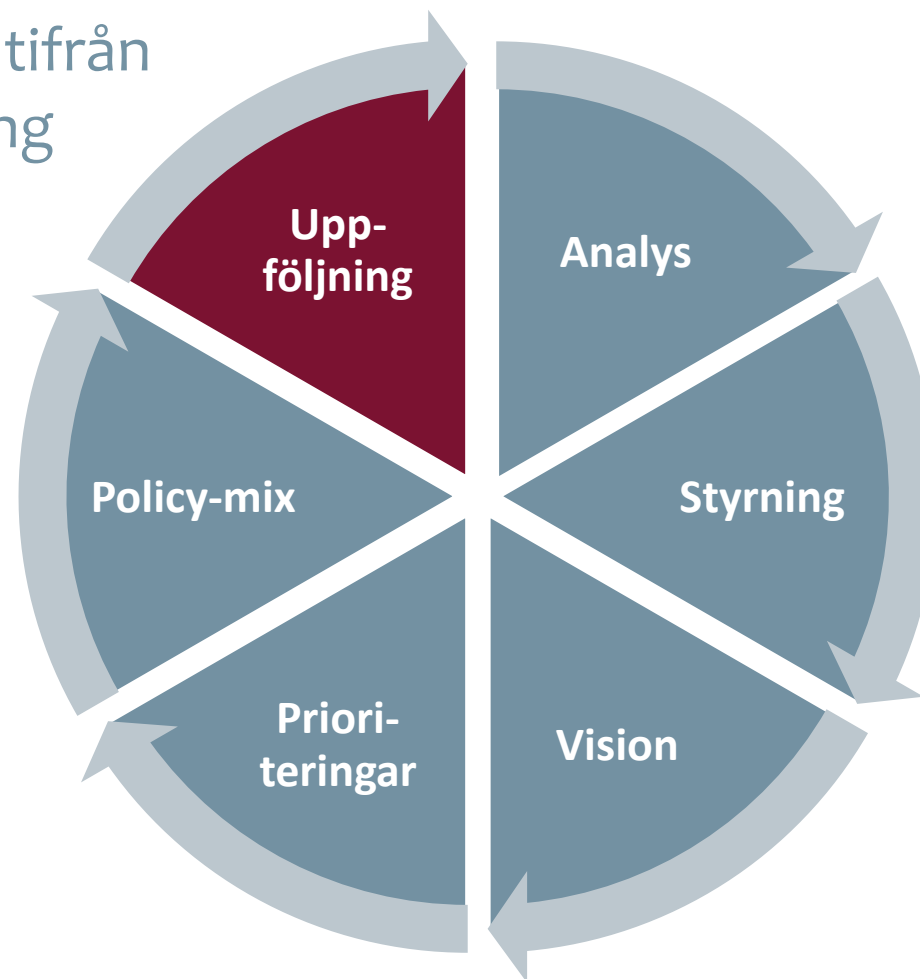
Uppföljning



Uppföljning av smart specialisering

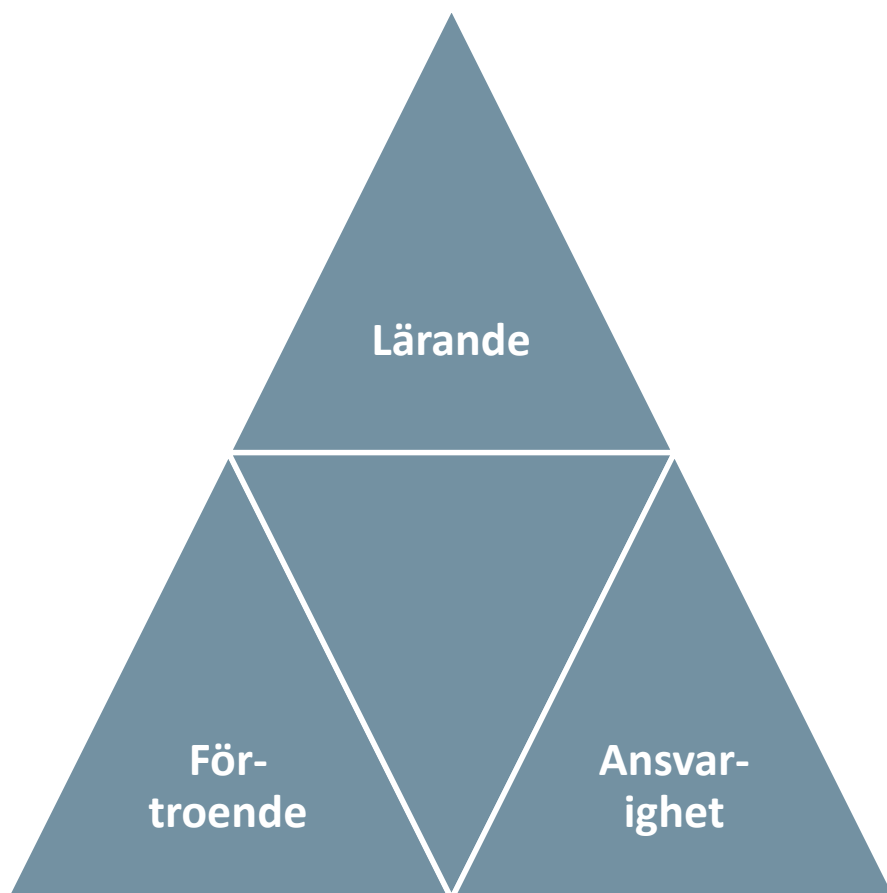
Uppföljning: En del av smart specialisering

Sjätte steget i "6-stepsprocessen", utifrån handböckerna för smart specialisering (EU JRC S3 Handbook)



Huvudsyften med uppföljning för smart specialisering

(Gianelle & Kleibrink, S3 Platform 2015)



Lärande

Veta vad som pågår, vad som behöver ändras

Förtroende

Motivation, delaktighet, öppenhet

Ansvarighet

Transparens för offentliga medel

Utgångspunkter för regionerna

- Följ upp genomförandet så nära realtid som möjligt
- Så enkelt som möjligt att uppdatera
- Enklast möjliga redskap
- En balans mellan upplevda och faktiska mervärden



Utformningen av ett uppföljningssystem

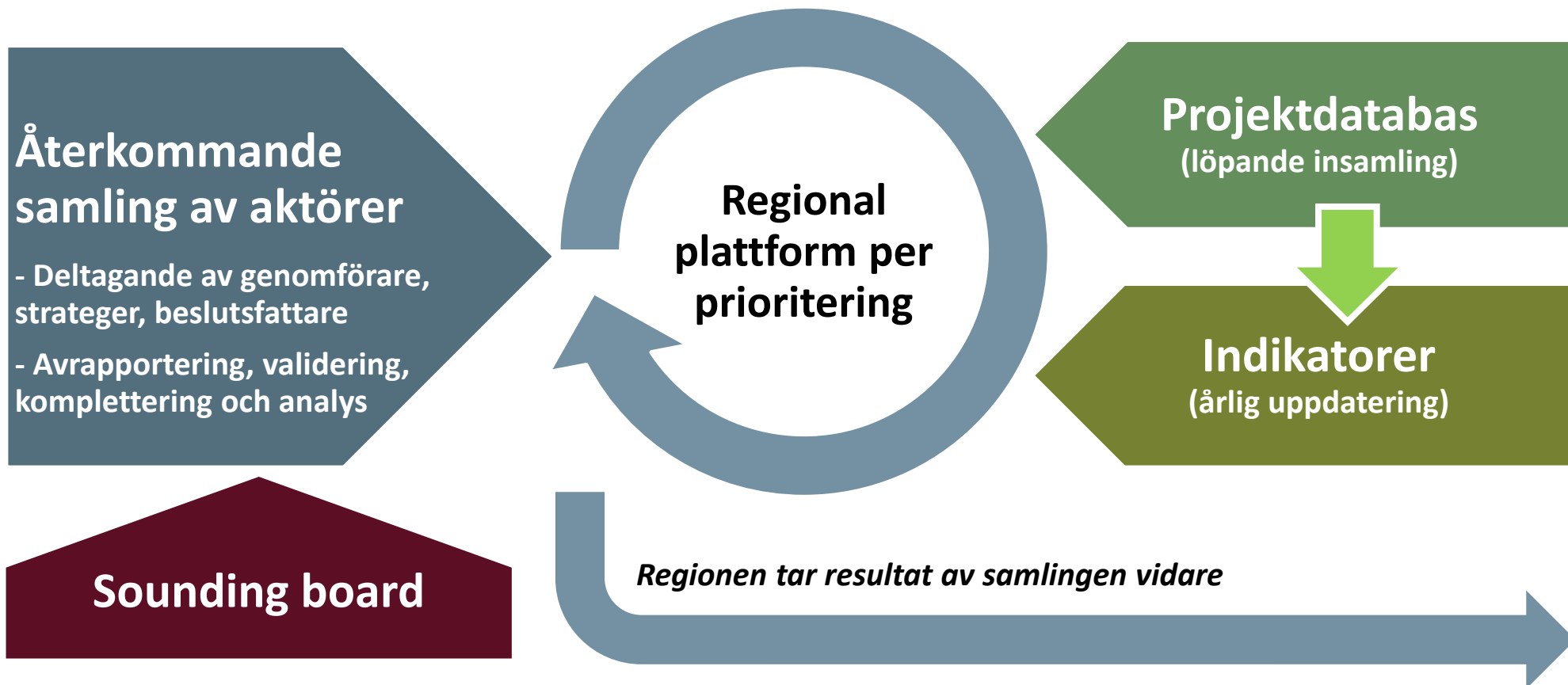
Utvecklingsarbetet

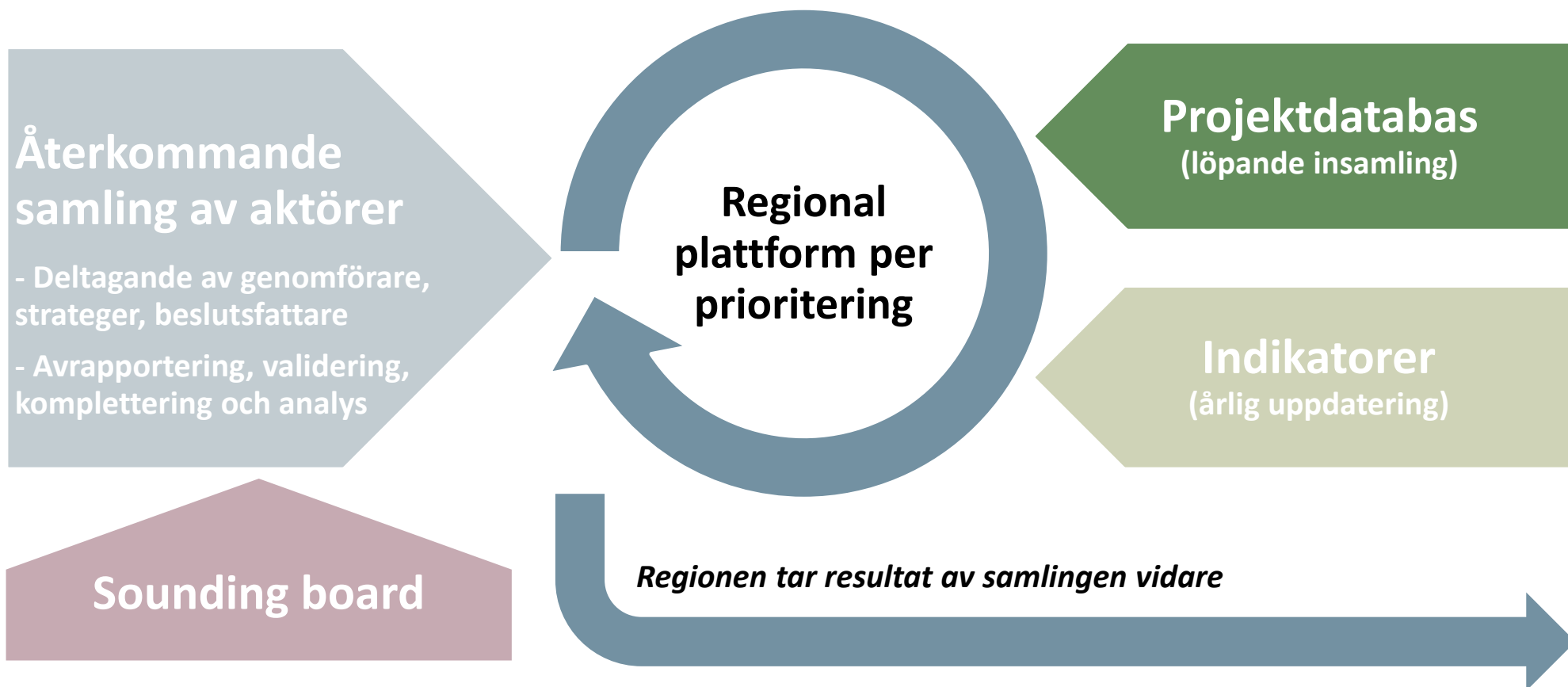
Workshopserie med träffar mellan tre regioner, samt i varje region med intressenter i S3-arbetet

Genomlysning och sammanställning av prioriteringar, råd och designer för uppföljning av smart specialisering, från JRC (Sevillaplattformen), forskning, m.m.

Utformning och testning av verktyg för att se hur uppföljning kan gå till samt få vidare input för en eventuell implementering

Modellens beståndsdelar





Projektdataabas

Vägledande principer

- Användbarhet
- Ej leda till betungande administration
- Flexibilitet och utbyggbarhet
- Initialt enkel att implementera och hantera
- I möjligaste mån vara gemensam
 - För de tre regionerna i Norra Mellansverige
 - För respektive strategis prioriteringar

Projektdatabas

Variabler

Projekt- information
Beskrivning
Löptid
Region

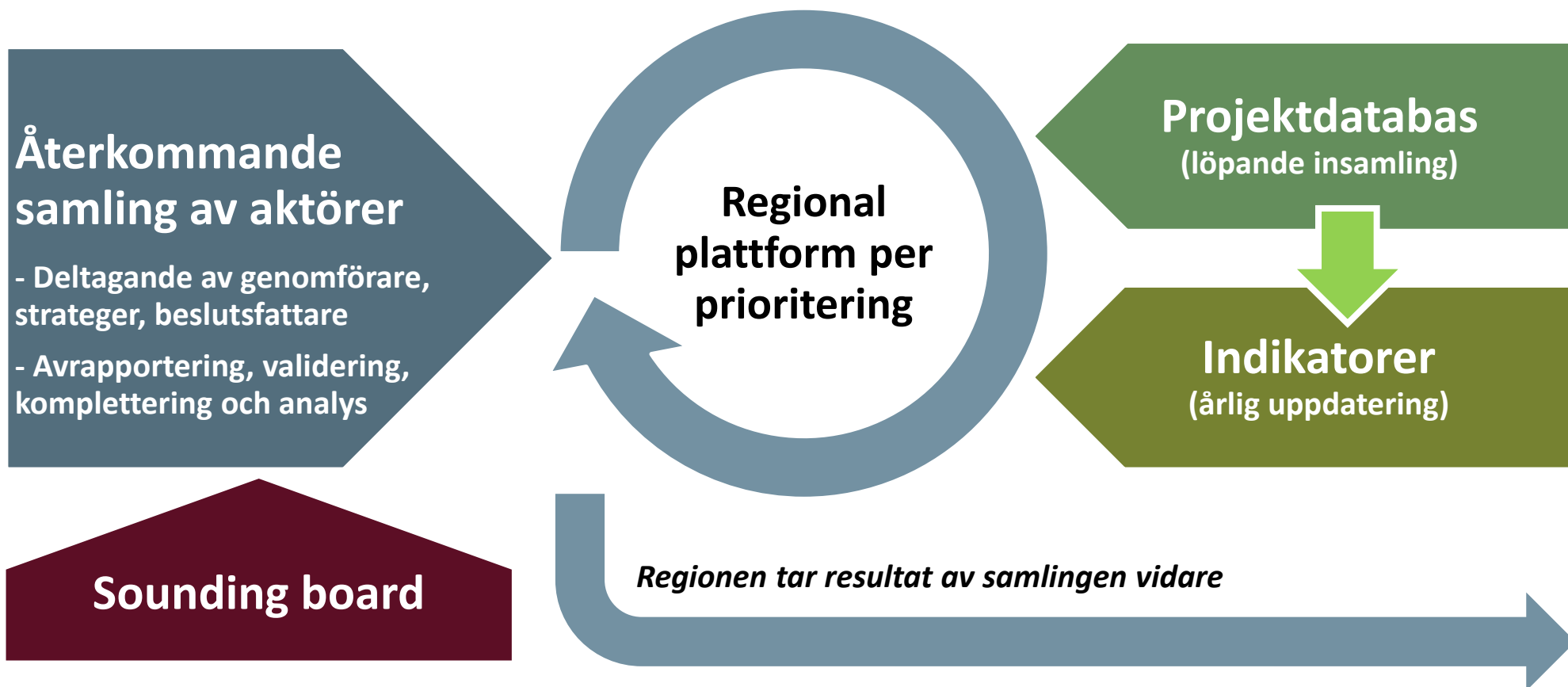
Smart specialisering: Inriktning och innehåll
Regional S2-prioritering
S2: Arbetssätt
Regionala mål

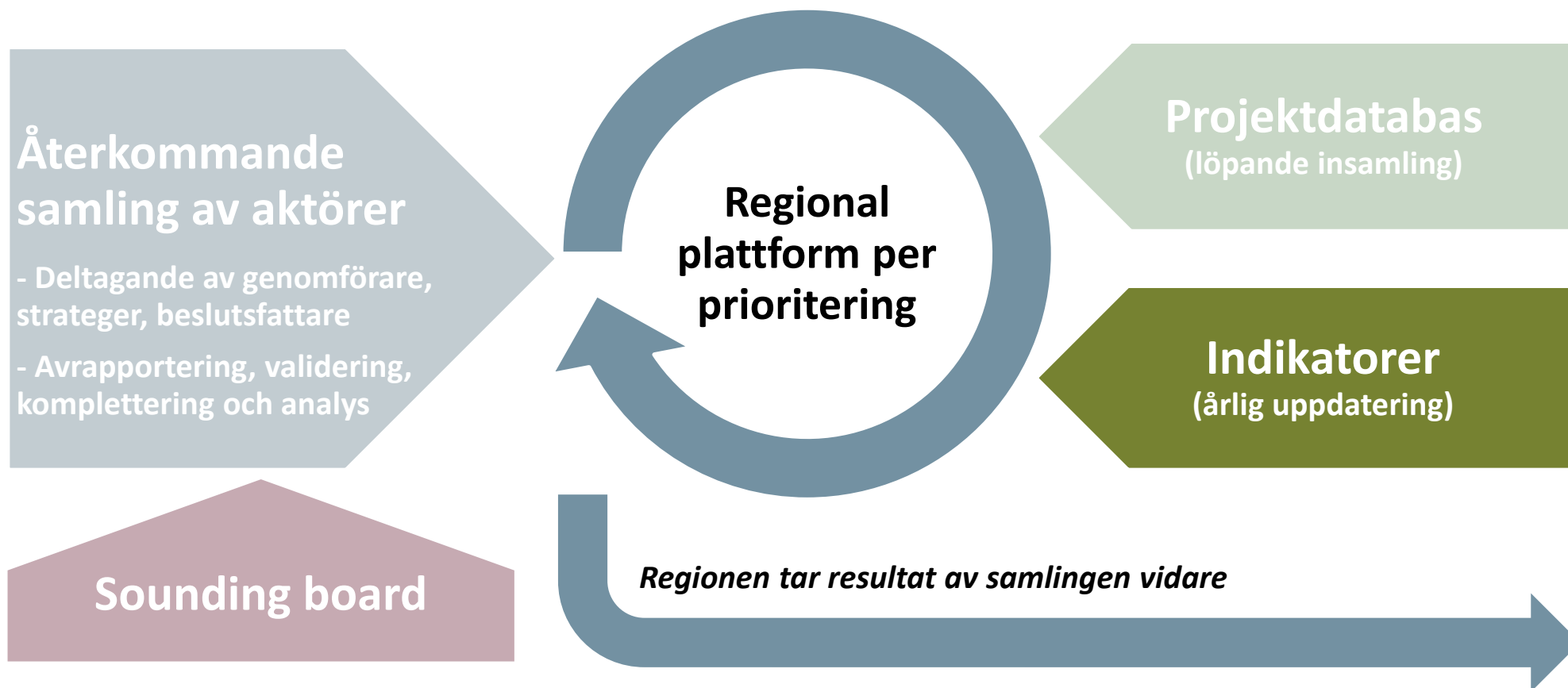
Input, output, resultat, bidrag
Finansiering
Aktivitetsindikatorer
Resultat
S2-bidrag

Projektdata

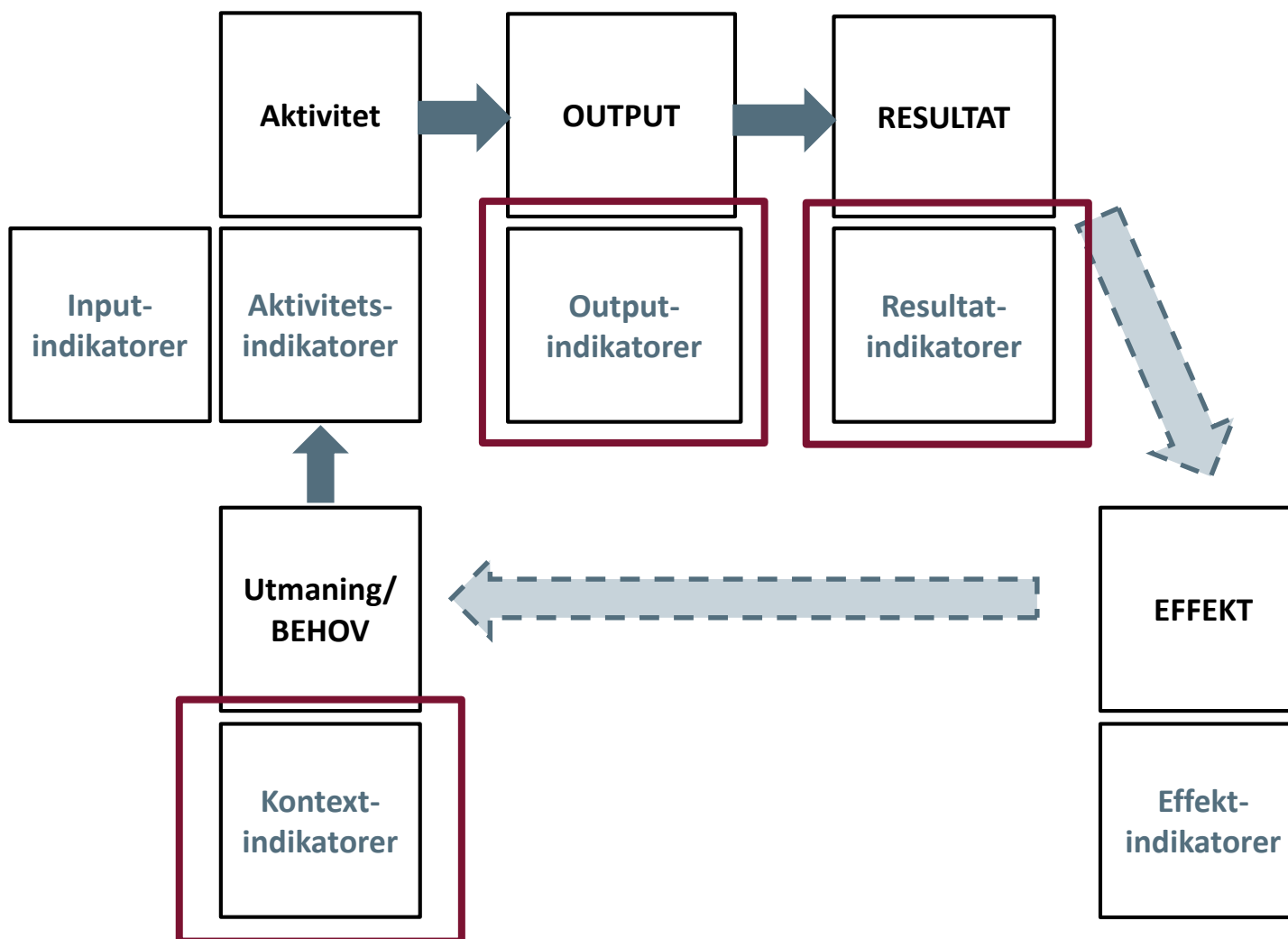
	A	B	C	D	E	F	G	H	I	J
1	Projektinformation									
2	Beskrivning			Tid		Region				
3	Projektnamn	Projektägare	Projektbeskrivning	Startdatum	Slutdatum	Dalarna	Gävleborg	Värmland	Annan	Annan-Ange vilken
4	Testprojekt	Testorganisation	Text-text-text	2018-09-10	2018-09-12	1	1	1	1	Region X
5	The Paper Province 2.0 2013-2016	The Paper Province Ek	projektet ska projekt	2013-07-01	2016-12-31			1		
6	ADMA 2016-18	Stiftelsen Dalarna Scie	Det övergripande mål	2016-01-01	2018-12-31	1	1	1		
7	Energikompetenscentrum - Etablering av	Högskolan Dalarna	Projektets övergripande	2016-01-01	2019-04-30	1				
8	Hållbar IT	Sandvikens kommun	Syftet är att genomföra	2015-11-01	2019-12-31	1	1			

	L	M	N	O	P	Q	R	S	T	U	V	W	X	Y	Z	
1	Smart specialisering: Inriktning och innehåll															
2	Regional S2-prioritering															
3	D1-Avancerad	D2-Innovativ	D3-Energieffektiv	D4-Hälsa och välbefinnande	G1-Material	G2-Bioekonomi	G3-Smarta teknologier	G4-Hållbart	G5-Digitala teknologier	V1-Skoglig landskap	V2-Digitaliserade	V3-Avancerade teknologier	V4-Platsens styrning	V5-Systemic innovation	Prioriteringsområde	S2
4						1	1									
5					1					1						
6	1				1							1				
7			1													
8									1							
9	1								1							
10	1								1							





Indikatorer



Indikatorer

Temat för uppföljning av strategierna

Kärnan av indikatorer tar sin utgångspunkt i vår genomgång av regionernas strategier och de ”dimensioner” som vi därigenom har identifierat.

Strategins genomförande
Nyföretagande och entreprenörskap
Forskning och utveckling
Produkt- och processinnovationer
Nätverk och kluster
Ekonomi/Företag
Arbetsmarknad/Utbildning och kompetens

Indikatorer

Föreslagen kärna av indikatorer

Nätverk och kluster

- *Antalet företag som är kopplade till kluster eller andra utvecklingsmiljöer
- *Antal projektsamarbeten inom styrkeområdena (regionala, nationella eller internationella partners)

Forskning och utveckling

- * Aktiviteter som syftar till att generera nya kontakter och idéer för fortsatt utveckling / projekt
- *Det privata näringslivets investeringar i FoU
- *Sysselsättning inom FoU-verksamhet

Strategins genomförande

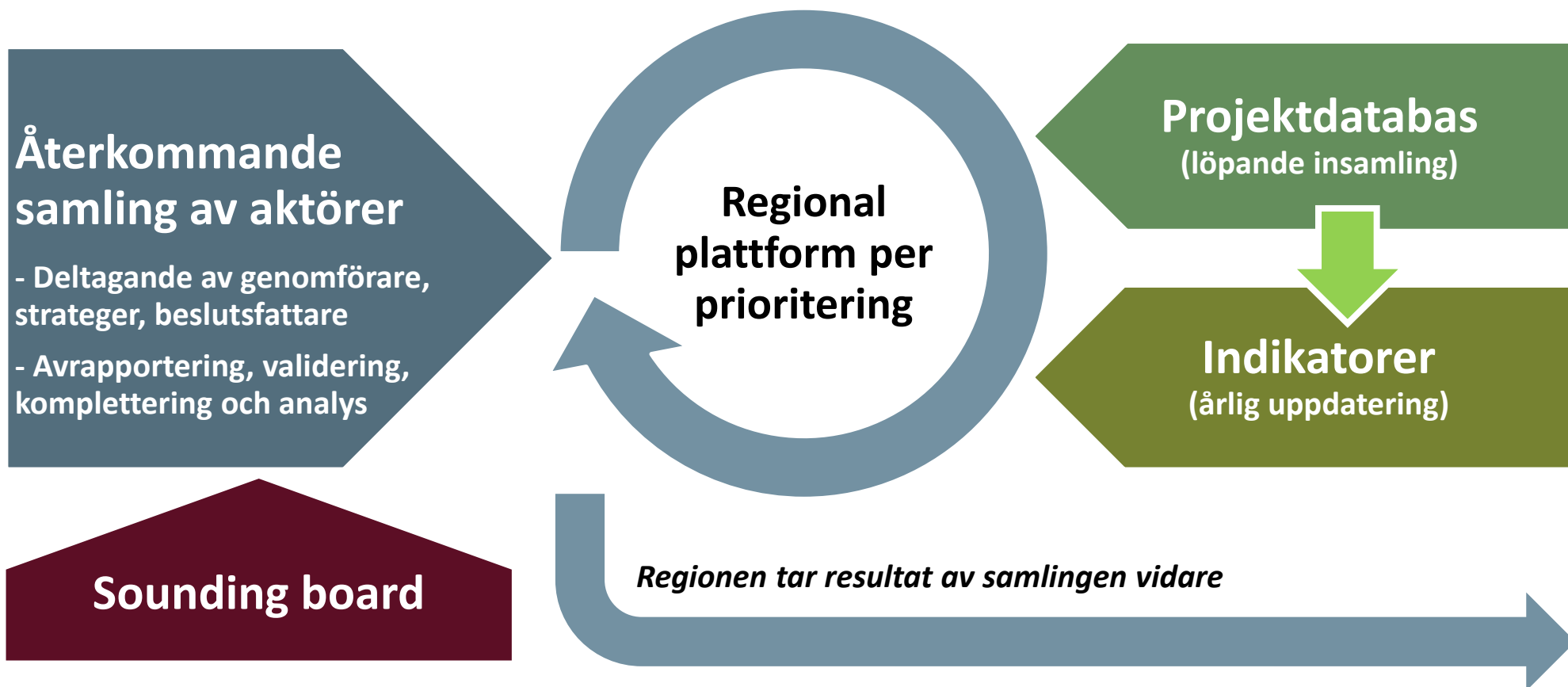
- *Antal projekt som beviljats som har tydlig anknytning till strategins genomförande
- *Antal aktörer som deltar i aktiviteter knutna till strategin

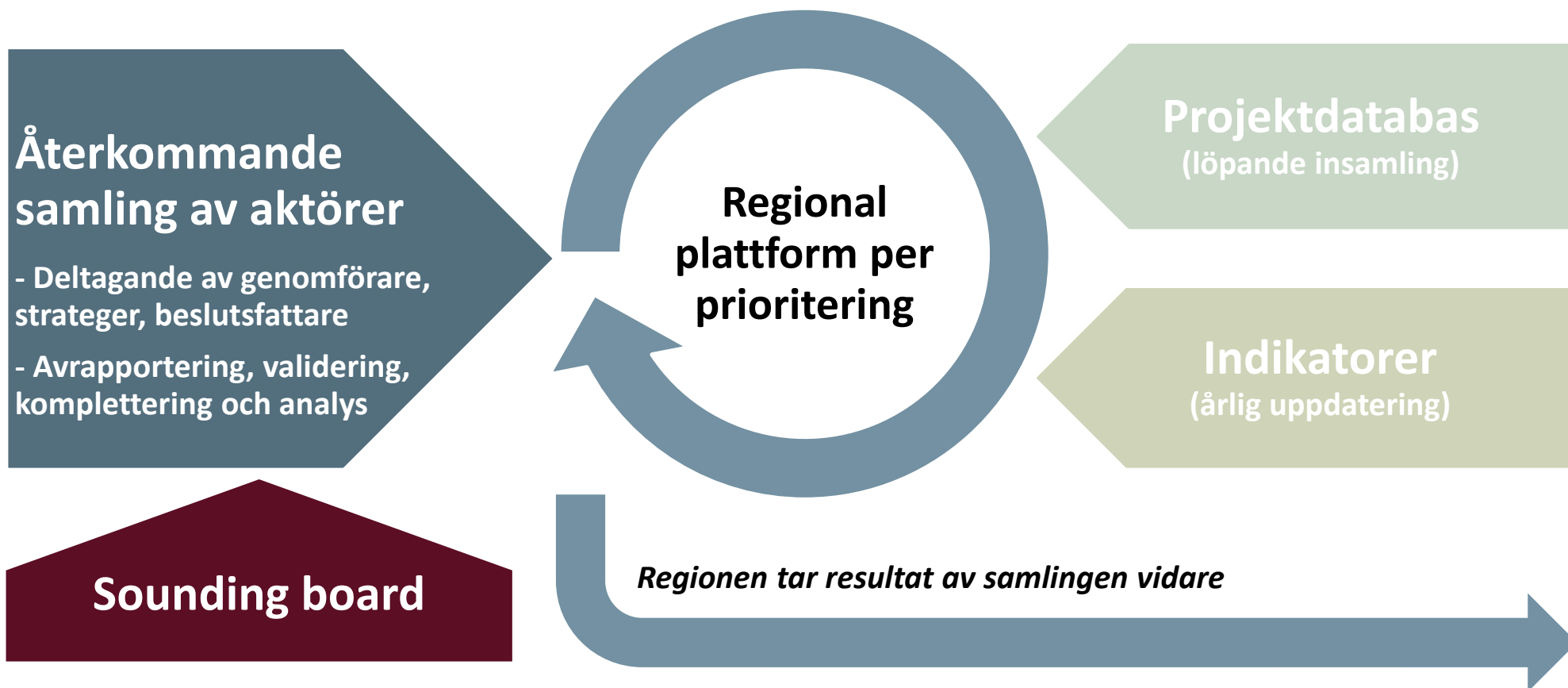
Produkt- och processinnovationer

- *Andel företag som samverkar med FoU-center eller -aktörer
- *Produkt- och processinnovationer som tagits i bruk

Ekonomi

- *Värdet av FDI/capita
- *Exportandelen (av produktionsvärdet)
- *BRP/capita





Samling av aktörer

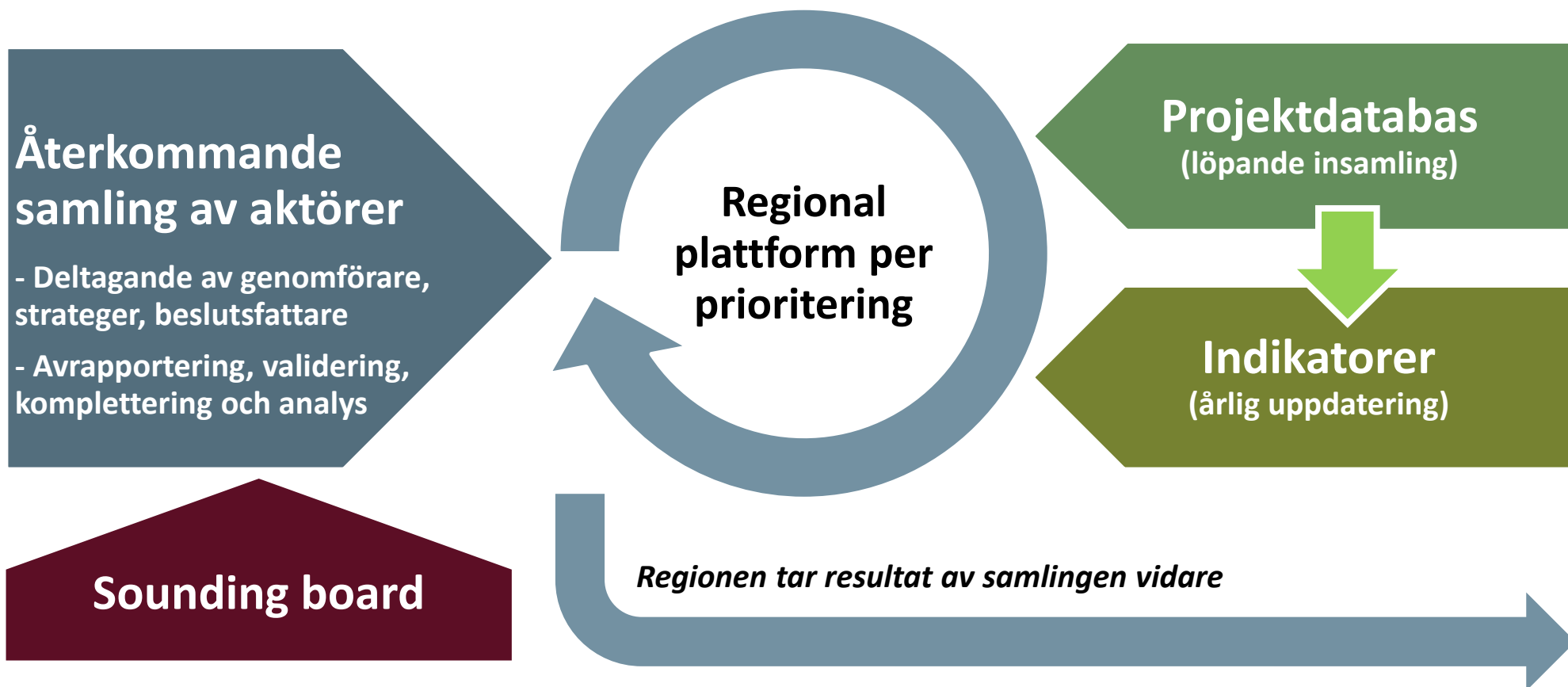
Bidrag från intressenter i uppföljningssystemet

"Input" (informationsinsamling, "tanka av")

"Output" (förankring, strategiutveckling, genomförande)

→ Ett gränssnitt för uppföljning och vidareutveckling av strategier och processer

"Sounding board" av andra regioner eller experter ger perspektiv utifrån samt validerar deltagarnas verklighetsbild



Återkommande samling av aktörer

- Deltagande av genomförare, strateger, beslutsfattare
- Avrapportering, validering, komplettering och analys

Sounding board

Regional plattform per prioritering

Projektdatabas (löpande insamling)

Indikatorer (årlig uppdatering)

Regionen tar resultat av samlingen vidare

A photograph of a young tree branch with vibrant green leaves growing from a larger, textured tree trunk. The background is a clear, bright blue sky. The image is used as a background for a text overlay.

Samtal: Hur följer vi upp innovationsfrämjande?

Hur följer vi upp innovationsarbetet?

1. Vilka aspekter av smart specialisering och innovationsfrämjande behöver följas upp – vad vill vi mäta, och varför? Vad kan vi mäta?
2. För, och av, vem sker uppföljningen – vilka ska bidra, och vilka ska ta tillvara lärandet?
3. Hur kan uppföljningen av smart specialisering och innovationsfrämjande kopplas ihop med övrig uppföljning inom regional utveckling? (System, processer, m.m.)
4. Vilket är nästa steg i Norra Mellansverige?

Tack!

Kontakt

Anders Olsson anders.olsson@regionvarmland.se
 Olle Wängsäter olle.wangsater@regiongavleborg.se
 Gunnar Lindberg gunnar.lindberg@oxfordresearch.se
 Johan Peck johan.peck@oxfordresearch.se

Rapporten finns online:

[https://oxfordresearch.se/publications/
 uppfoljningsmodell-smart-specialisering/](https://oxfordresearch.se/publications/uppfoljningsmodell-smart-specialisering/)



