

# Region 2050

## Workshop 1 Övningar

Här har vi samlat instruktioner och material för de framsynsövningar vi gjorde under workshop 1. Du kan skriva ut övningsmaterialet, använda dem som förlagor eller göra egna som passar din verksamhet bättre.

# 1

### Ta med en sak

Berätta om en sak som symboliserar framtiden för dig!



# 2

### Megatrendernas påverkan

Hur kommer förändringarna att märkas i din region? Använd en megatrends-matris.

**GRUPPÖVNING:** Skriv ner minst tre saker på var sin post-it. Fäst på ett passande tema (ekonomiska, politiska, sociala, teknologiska förändringar). Berätta för de andra i gruppen!

Vilken typ av spänningar, konflikter kan uppstå på grund av förändringarna? Skriv ner minst tre saker på var sin post-it. Berätta för de andra i gruppen!

*Material:* En megatrends-matris.




# 3

### Megatrend: Urbanisering

**GRUPPÖVNING:** Uppskatta befolkningsutvecklingen.

Rita individuellt hur du tror att befolkningsutvecklingen kommer att se ut i din region. Använd OH-plast. Kommer befolkningen öka eller minska över tid? Vad påverkar utvecklingen? Lägga kurvorna över varandra. Diskutera i gruppen!

*Material:* OH-plast



# 4

### Designfiktion

**PARÖVNING:** Utgå från en eller flera designfiktioner: bilda historier som presenterar intressanta innovationer/initiativ – små företeelser i dag, men som uppskalade kan få stor påverkan på samhället.

Hur påverkas din region/organisation om förändringen slår igenom? Vad händer? Vilka förändringar – politiska beslut, tekniska skiftet, attitydförändringar – behövs för att förändringen skulle få ett stort genomslag?

Rita en seriestrip som beskriver den viktigaste förändringen. Vad händer? Vilka var aktörerna?

*Material:* Designfiktion-berättelser, seriestrip.



# Region 2050

## Workshop 1 Övningar

### 5

#### Regionala innovationer och initiativ


**INDIVIDUELL ÖVNING:** Beskriv en innovation eller ett initiativ från din region. En innovation/initiativ som är en liten företeelse i dag, men som kan få stor påverkan om den får ett större genomslag.

Vad:

Var:

Varför intressant?

Mer info:



### 6

#### Koppla innovationer och initiativ till megatrender

**GRUPPÖVNING:** Dela med dig av dina innovationer/initiativ. Koppla dem till megatrenderna i megatrends-matrisen: "Vad har redan hänt?". Diskutera i gruppen!

*Material:* Exempel på innovationer/initiativ, en megatrends-matris.




### 7

#### Framtidsmatris

**GRUPPÖVNING:** Samla intressanta innovationer/initiativ som ni tror kan få betydelse i framtiden. Vilka passar ihop? Klustera dem i en framtidsmatris. Namnge klustren/grupperna.

*Material:* En framtidsmatris.



#### Skapa en önskad framtid - framtidsmatris

Utgå från en färdig framtidsmatris, som innehåller ett tiotal relevanta variabler.

### 8

**GRUPPÖVNING:** Välj en variabel i varje kolumn. Kombinera dem till en möjlig och önskvärd framtid (inte dystopi, inte utopi). Utforska er framtid - hur ser livsstil, företagande, utbildning ut? Namnge er framtid.

Skapa en löpsedel som beskriver en viktig händelse i er framtid.

Visa fysiska förändringar i er framtid - rita till exempel in förändringar på en karta, ett kvarter, ett kontor.

Gör en framtidsvernissage! Dela framtider med varandra.

*Material:* Framtidsmatris, löpsedel, karta eller liknande.

