


YRKESVUX

En lägesbedömning

april 2015



FORDON



TRANSPORT



Vård och Omsorg



HANDEL

YRKESVUX – HUR BÖRJADE DET ???

Kompetensprofil handel mest prioriterade faktorer

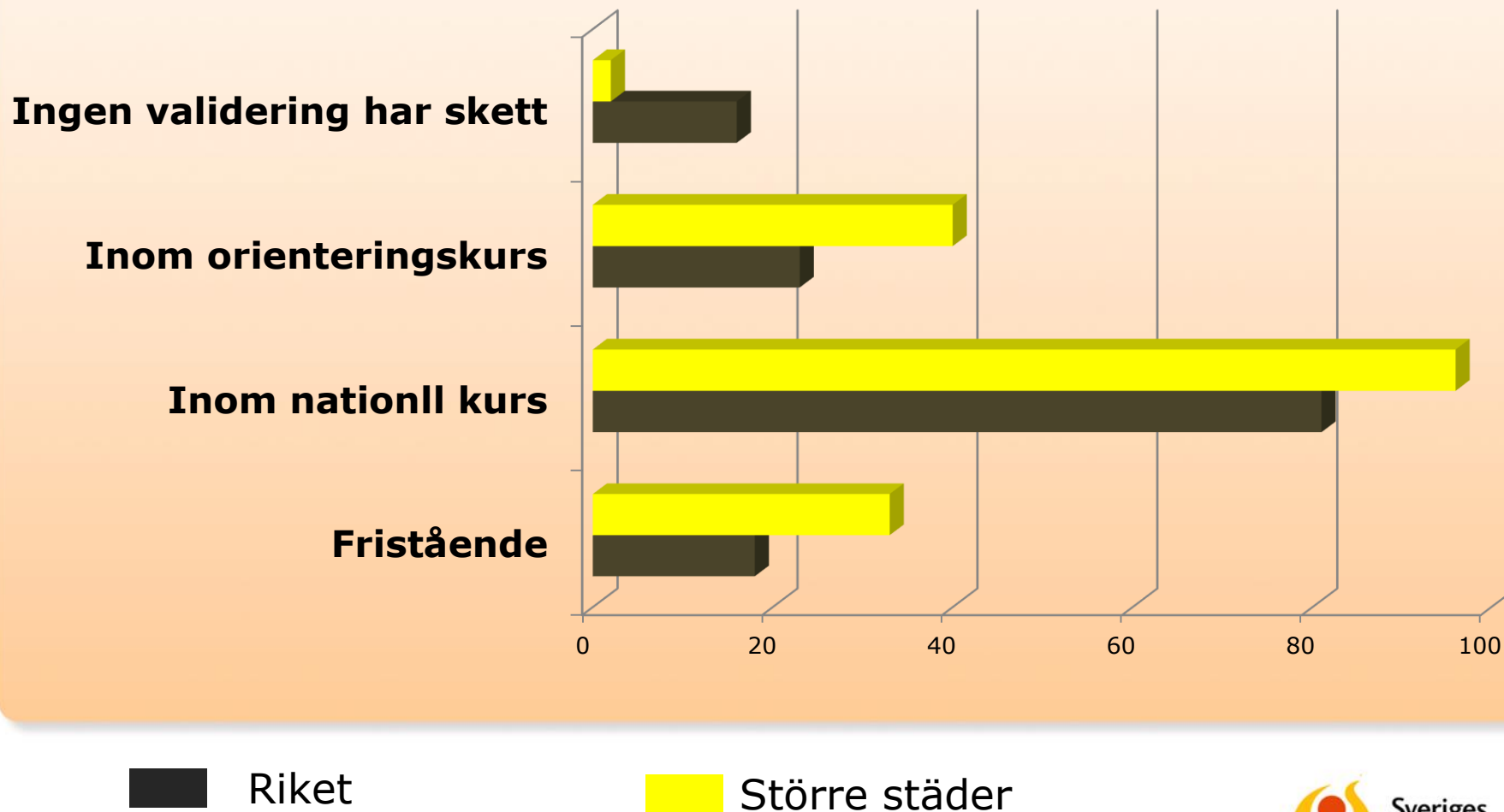
- 1. Vilja, personligt driv och initiativförmåga**
- 2. Serviceförmåga, kundintresse**
- 3. Positiv attityd, öppenhet, social förmåga, lagspelare**

Baskompetens

inom vård- och omsorgssektorn

- **Förhållningssätt och värderingar**
Bemötande, samverkan – lagarbete, mångfald.
- **Förmågor och färdigheter**
Bemötande, kommunikation, Info/handledning, förebyggande arbete, omvårdnad, arbetsplanering, samverkan, lagarbete, dokumentation, eget ansvar, säkerhet, förbättringsarbete.
- **Kunskaper och förståelse**
Hälso- och sjukdomslära, läkemedel, samverkan, lagar och regelverk, god miljö, teknik, säkerhet, roller och ansvar, ekonomi, samhälls- och beteendevetenskap.

4. Har validering genomförts för följande



■ Riket

■ Större städer

6. Om validering ej resulterar i betyg, hur ofta utgår intyg som beskriver individens kompetens?



Antal personer som validerades 2013/2014

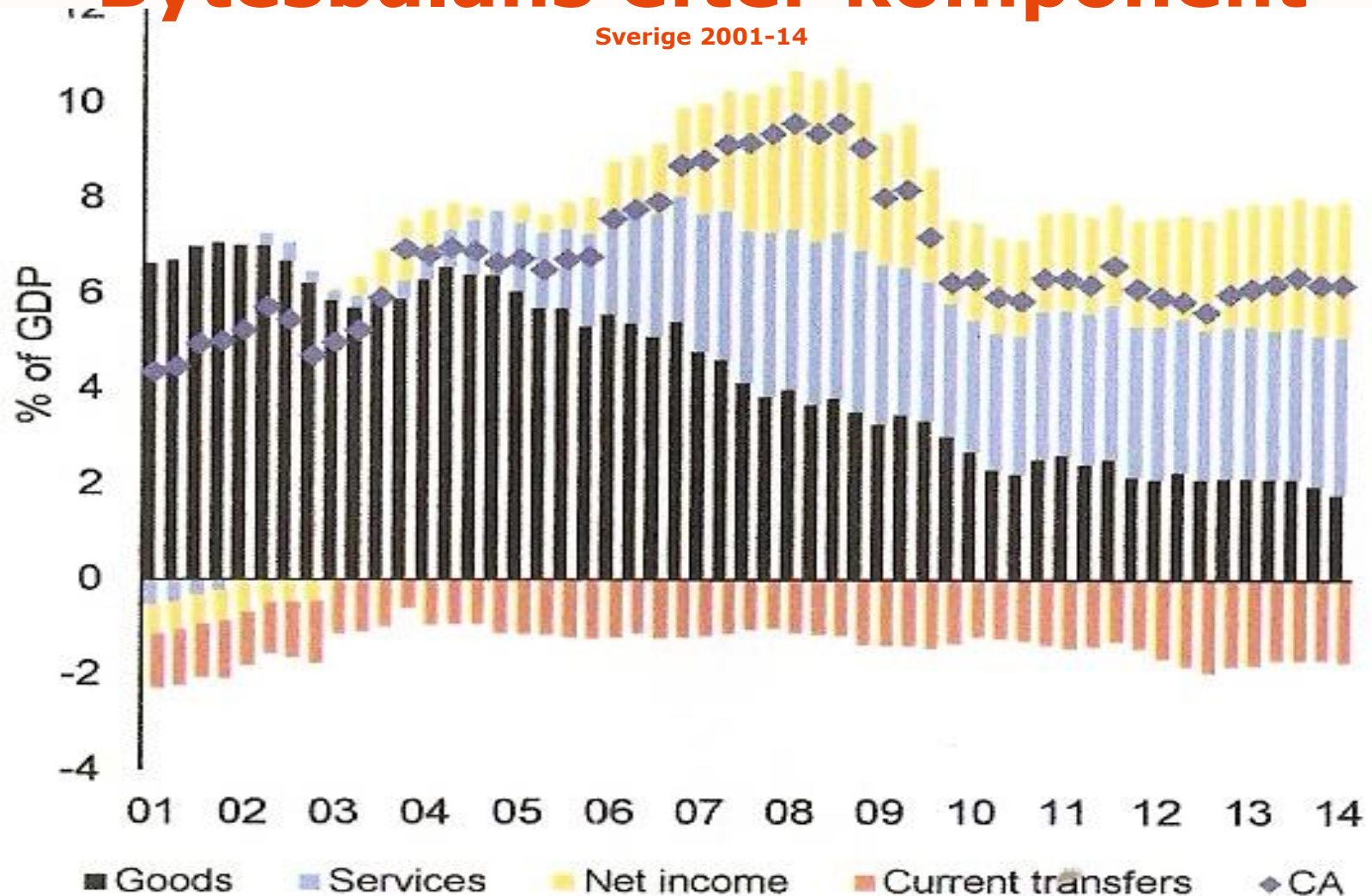
Form av validering	Antal kommuner som lämnat uppgift	Antal personer
Nivåplacering	45	3780
Kartläggning	45	2615
Med intyg	40	668
Med prövning o betyg	65	1493
Har lett till förkortad studietid	54	2581

Utbildningsvolym per inriktning 2013

Utbildningsområde	Antal elever	%
Naturbruk	293	1
VVS och fastighet	602	2
Hotell och turism	641	2
Hantverk	645	2
Bygg och anläggning	1 060	3
Orienteringskurser	1 234	4
El och energi	1 403	4
Industri teknik	1 561	5
Teoretiska kurser	1 578	5
Fordon och transport	1 645	5
Barn och fritid	1 662	5
Restaurang och livsmedel	1 781	5
Handel och administration	4 066	12
Vård och omsorg	15 388	46

Bytesbalans efter komponent

Sverige 2001-14



Helårsplatser 2012-2016

"före valet"

	2012	2013	2014	2015	2016
Yrkesvux ¹	5500	17650	14650	1125	375
Lärlingsvux	1300	3600	4000	2000	2000
Yrkeshögskolan ²	21700	23000	28000	28000	26500
Folkhögskolan ³	24800	25800	25800	24800	24800
Summa	53500	70050	72450	55925	53675

1. Inkl särskilda platser för arbetslösa ungdomar 20-24 år.
2. 2012: platser, 2013-17 beräknat antal åp efter genomsnittlig kostnad.
3. Övre gräns för vad fhsk kan anordna inom ramen för beräknade bidrag.

SKL

Behov av yrkesvux 2015

- **Vård- och omsorg,**
- **Restaurang- och livsmedel,**
- **Industriteknik,**
- **VVS,**
- **Handel,**
- **Fordon- och transport**

Behovsbedömning sep 2014

Källa	Budget prop. BP-13	Budget prop. BP-14	Skolverkets beslut	Budget prop. BP-14	SKL:s Behovs-Bedömning
År	2013	2014	2014	2015	2015
Yrkesvux	17600	14600	12400	0	16500
Lärlingsvux	3600	4000	3463	2000	4500

Budgetpropositionen 2015

Prop 2014/15:1

	2012	2013	2014	2015	2016
Yrkesvux ¹	5500	17650	14650	13675	13675
Lärlingsvux	1300	3600	4000	2000	2000
Yrkeshögskolan ²	21700	23000	28000	30000	32000
Folkhögskolan ³	24800	25800	25800	27900	28400
Summa	53500	70050	72450	73575	76075

Riksdagen

Utbildnings- och kulturutskottet 2015

2014/15 : UbU1 / KrU1

	2012	2013	2014	2015	2016
Yrkesvux ¹	5500	17650	14650	5714	2857
Lärlingsvux	1300	3600	4000	2000	2000
Yrkeshögskolan	21700	23000	28000	28000	28000
Folkhögskolan ³	24800	25800	25800	24800	24800
Summa	53500	70050	72450	60514	57657

1. Avser 2015-2016 utbildningsbehov för arbetslösa.
3. Avser övre gräns för vad fhsk kan anordna inom ramen för bidraget.

Vårpropositionen 2015

	2012	2013	2014	UbU 2015	Vårbudget 2015 (VB 15)	2016
Yrkesvux ¹	5500	17650	14650	5714	+4500	+ 7000
Lärlingsvux	1300	3600	4000	2000	2000	2000
Yrkeshögskolan	21700	23000	28000	28000	Besked kommer	Senare
Folkhögskolan ³	24800	25800	25800	24800	+ 750	+ 4000
Summa	53500	70050	72450	60514		

