

Kommuner och regioner som ägare av socialfondsprojekt riktade till näringslivet

Kompetensförsörjningsdagarna 8 maj 2014

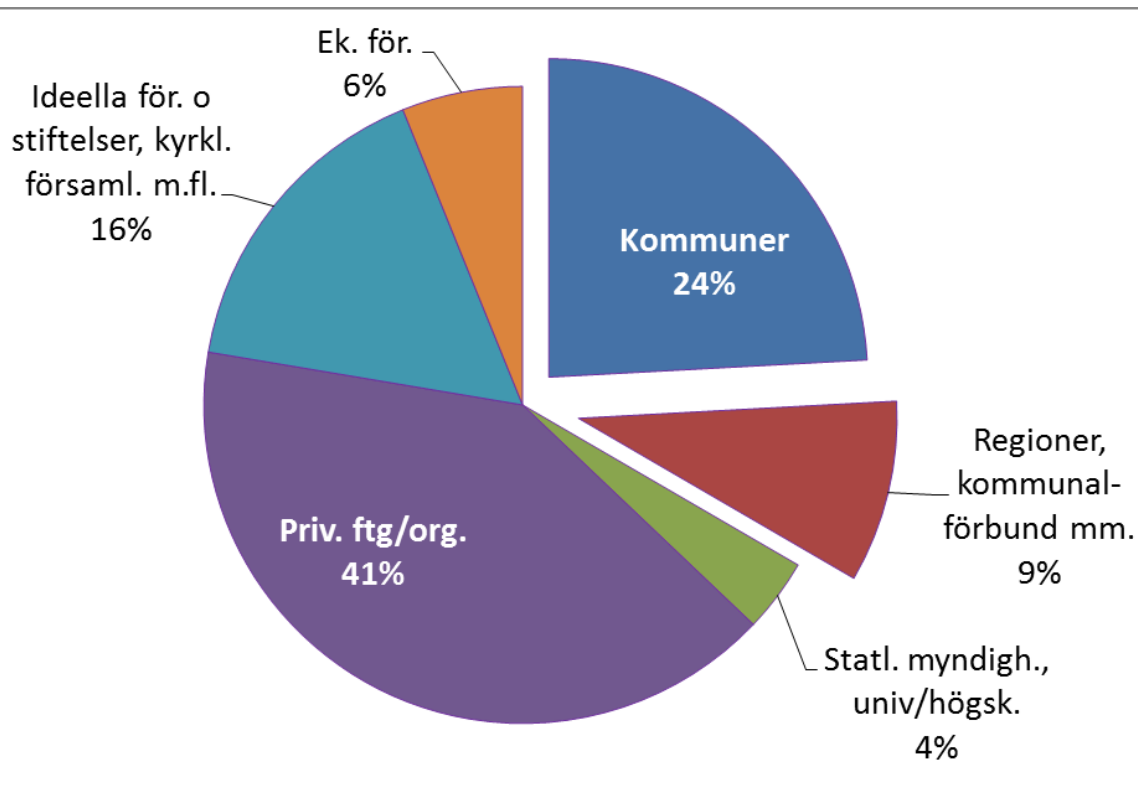
Lena Lundström, SKL

Att möta näringslivets behov av kompetensförsörjning

- Rapport: Beskriva omfattning av kommun- o regionägda projekt där företag och anställda inom privat sektor är målgrupp
- Bas: 649 genomförandeprojekt i ESF-rådets projektbank, PO1, både avslutade och pågående
- Kommun- eller regionägda = kommuner, kommunförbund, kommunalförbund, kommunala samverkansorgan, regioner/landsting, samt helägda bolag
- Preliminära resultat

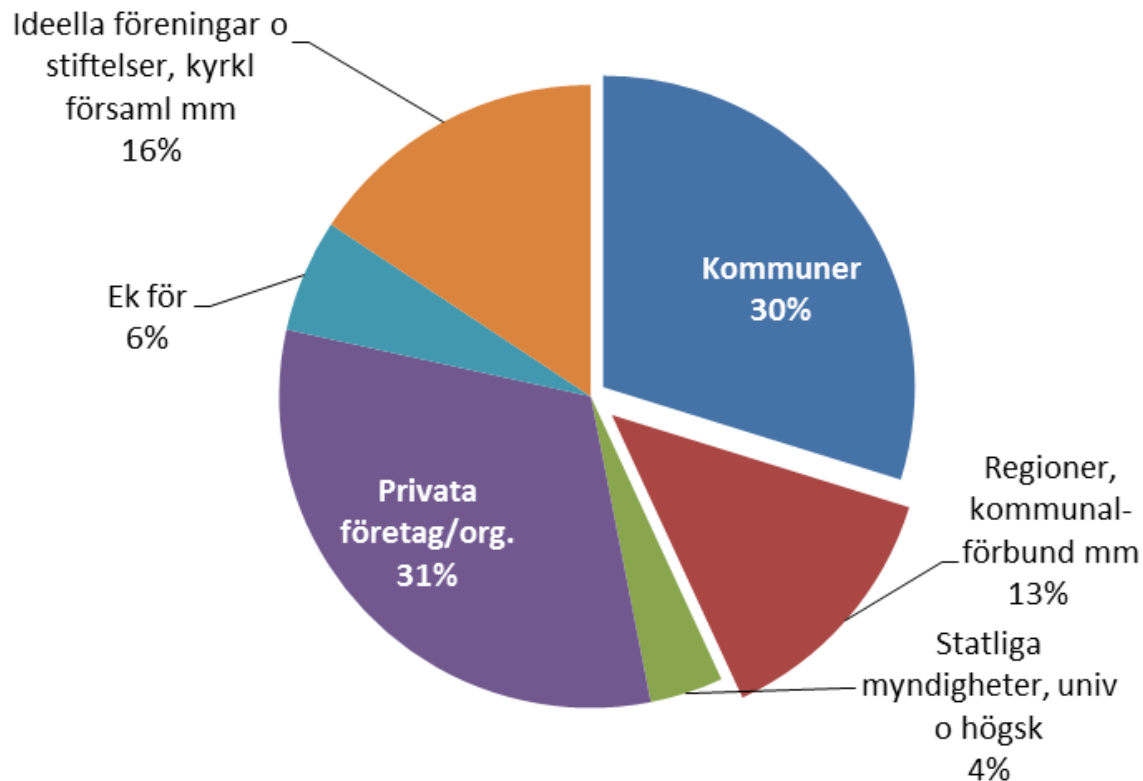
Socialfonden som verktyg

- PO1, kompetensförsörjning: stöd för projekt som underlättar för sysselsatta att utvecklas i takt med arbetslivets krav
- 3,6 mrdr kr 2007-2013

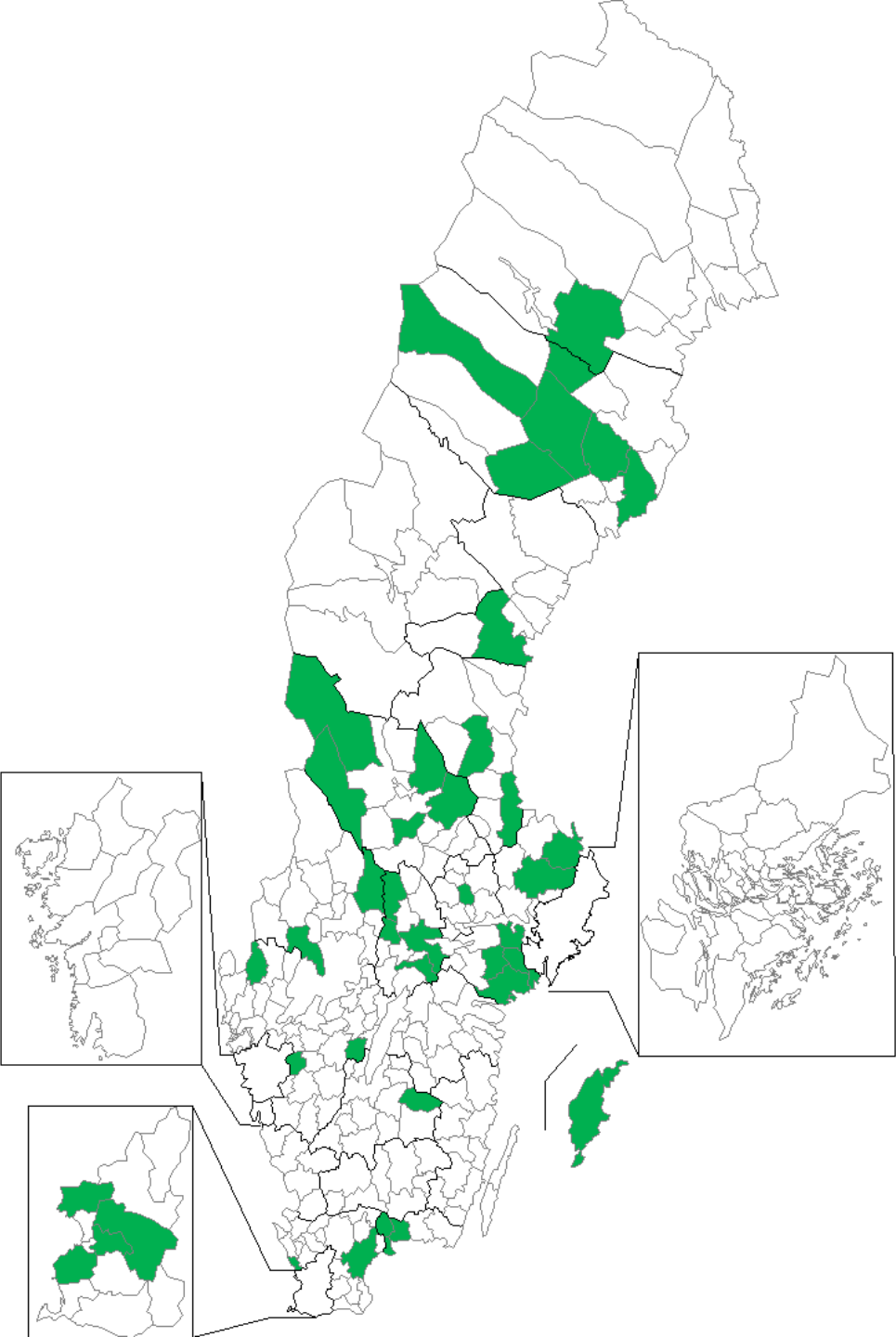


Socialfonden, forts

- Varav 1,7 mrdr till kommun-/regionägda projekt
- Varav drygt 500 miljoner till företagsriktade projekt

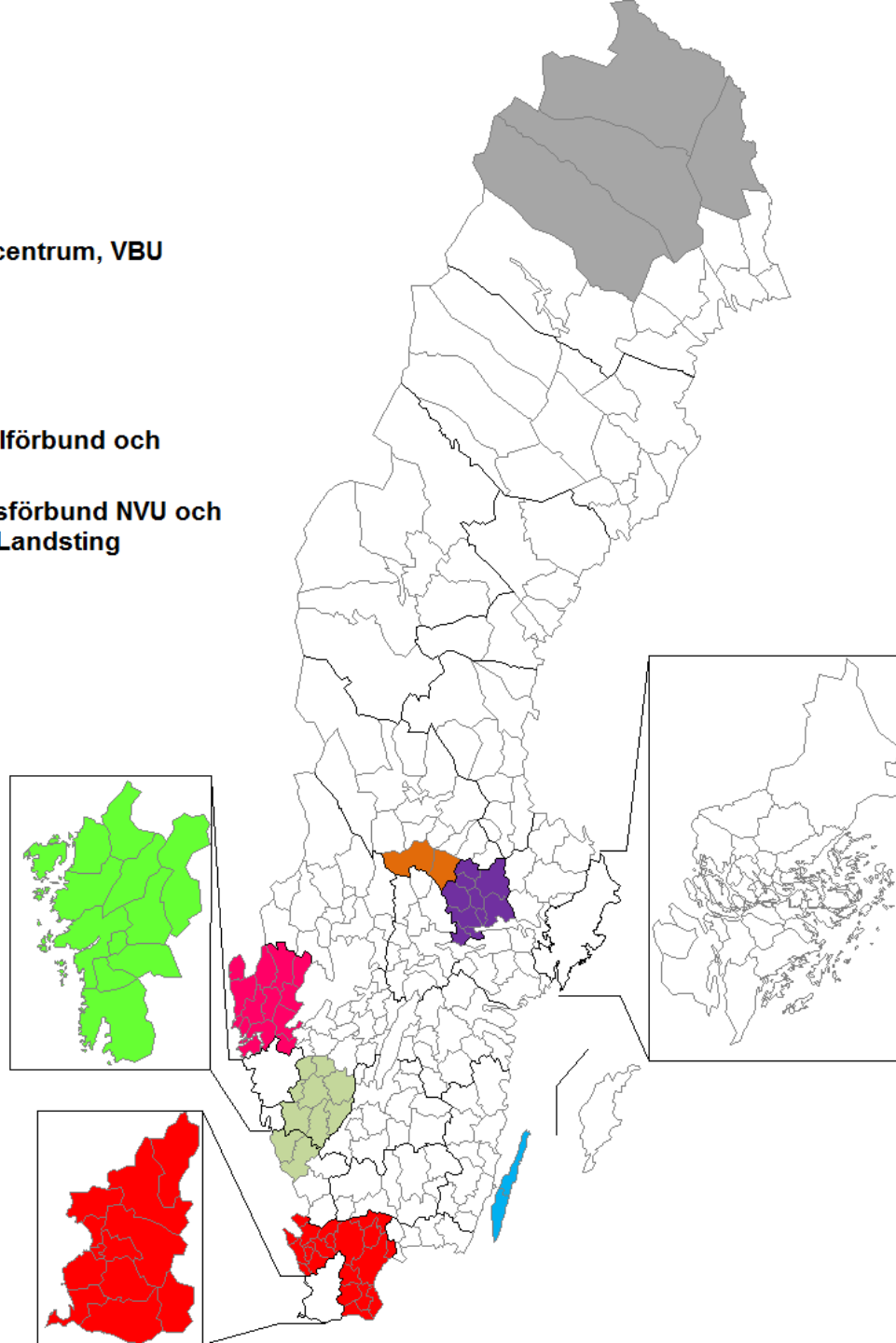


Socialfondsprojekt Kommuner

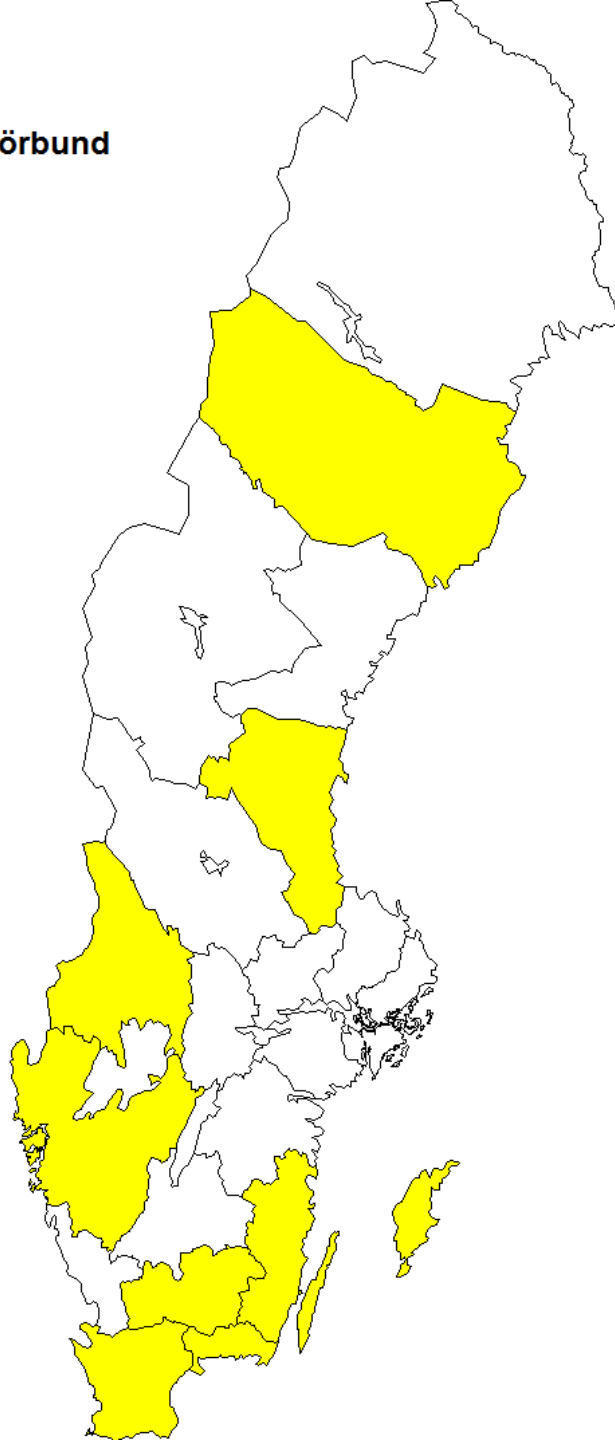


Socialfondsprojekt Samverkan

- Ölands Kommunalförbund
- Västerbergslagens utbildningscentrum, VBU
- Fyrbodals kommunalförbund
- Sjuhärads Kommunalförbund
- Lapplands Kommunalförbund
- Göteborgsregionens kommunalförbund och Business Region Göteborg AB
- Norra Västmanlands utbildningsförbund NVU och Västmanlands Kommuner och Landsting
- Kommunförbundet Skåne



Socialfondsprojekt
Landsting, regioner och regionförbund



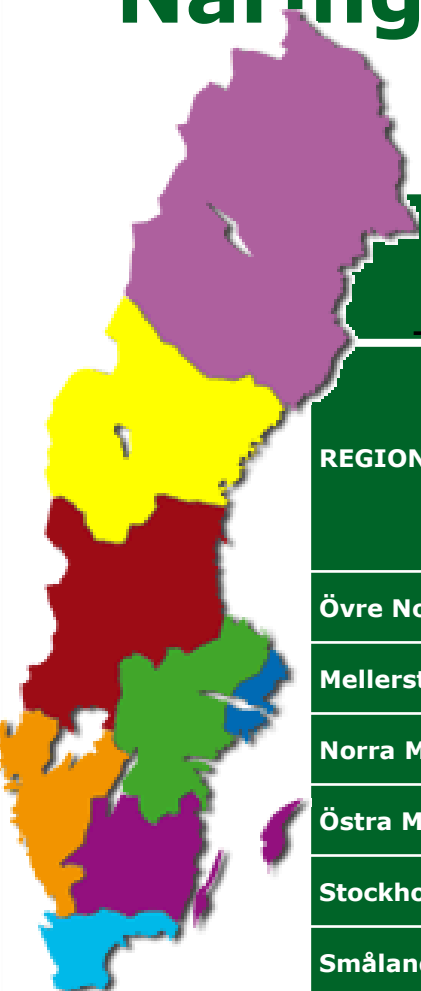
Inriktning

Geografisk avgränsning	Bransch/verksamhetsområde			Antal projekt	ESF-stöd totalt (mkr)	ESF-stöd % av tot.
	Bransch-mix	Industri/tillverkn	Annan inriktning			
Lokala projekt ("inom kommunens gränser")	20	8	3	31	117	23%
Mellankommunala projekt (närliggande kommuner)	12	3	3	18	92	18%
Regionala projekt (inkl län, läns-/regiondelar)	6	12	8	26	304	59%
TOTALT	38	23	14	75	513	100%
ESF-stöd totalt (mkr)	210	238	65			
%	41%	46%	13%			

Betydande projektägare!

- Att bli projektägare: Motiverad?
- Att vara projektägare: Lämpad?
- Självklara branscher?
- Vad tillför socialfonden, utöver pengar?
- Hur märks ”socialfondens frånvaro”? Andra aktörer?
- Delas erfarenheter, ökad mognad?

Näringslivsinriktade projekt P01



REGION	Samtliga näringslivsprojekt		därav ägda av kommuner eller regioner			
	Antal	Beviljade ESF-medel (mkr)	Antal	% av tot	Beviljade ESF-medel (mkr)	% av tot
Övre Norrland	35	90	7	20%	22	25%
Mellersta Norrland	20	56	0	0%	0	0%
Norra Mellansverige	49	168	20	41%	100	60%
Östra Mellansverige	73	297	22	30%	133	45%
Stockholm	9	218	0	0%	0	0%
Småland och Öarna	41	167	6	15%	32	19%
Västsverige	48	288	7	15%	100	35%
Sydsverige	31	199	12	39%	113	57%
Nat/interreg	4	32	1	25%	12	38%
Totalt	310	1514	75	24%	513	34%