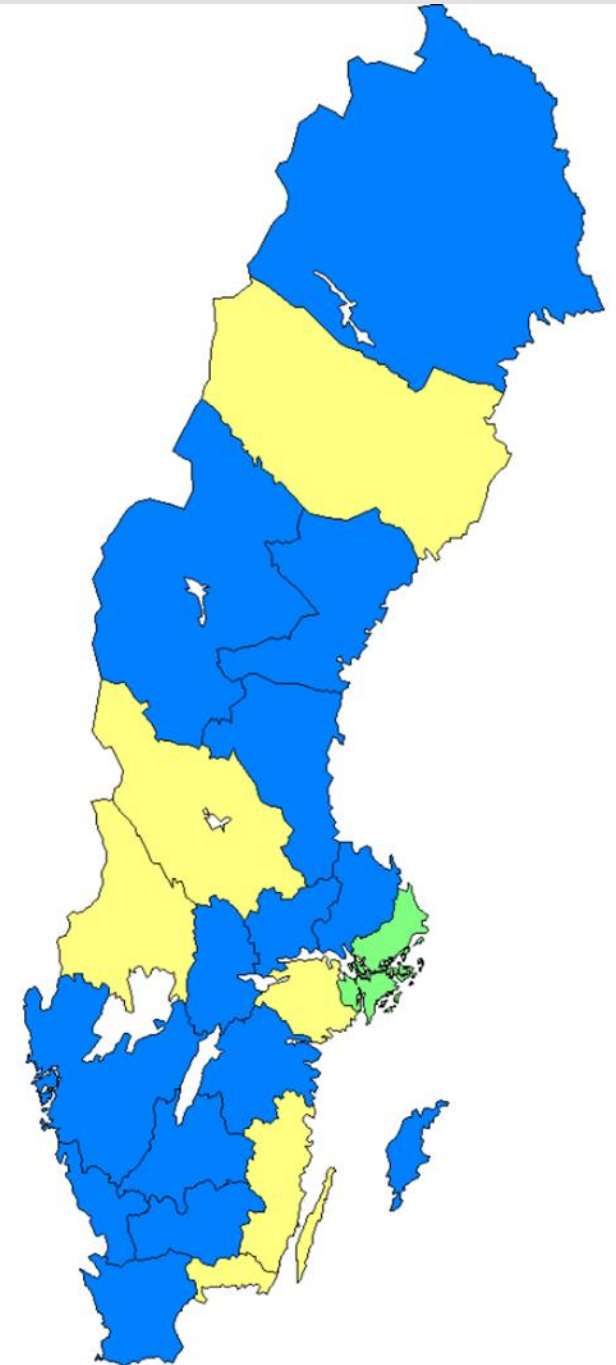


Regional samhällsorganisation - Regional utveckling o planering

Lisbet.mellgren@skl.se

Befintliga strukturer 2017 o 2019

- 14 Regioner 2017, direktvalda med regionalt utvecklingsansvar (blå)
- 6 Regionförbund och landsting har påbörjat arbetet med att bilda region till 2019 (gula)
- Stockholm har beslutat att bilda region och ta över det regionala utvecklingsansvaret från länsstyrelsen 2019 (grönt)
- **2019 har vi 21 regioner i landet med likalydande uppdrag**
- **Indelningskommittén forts....**



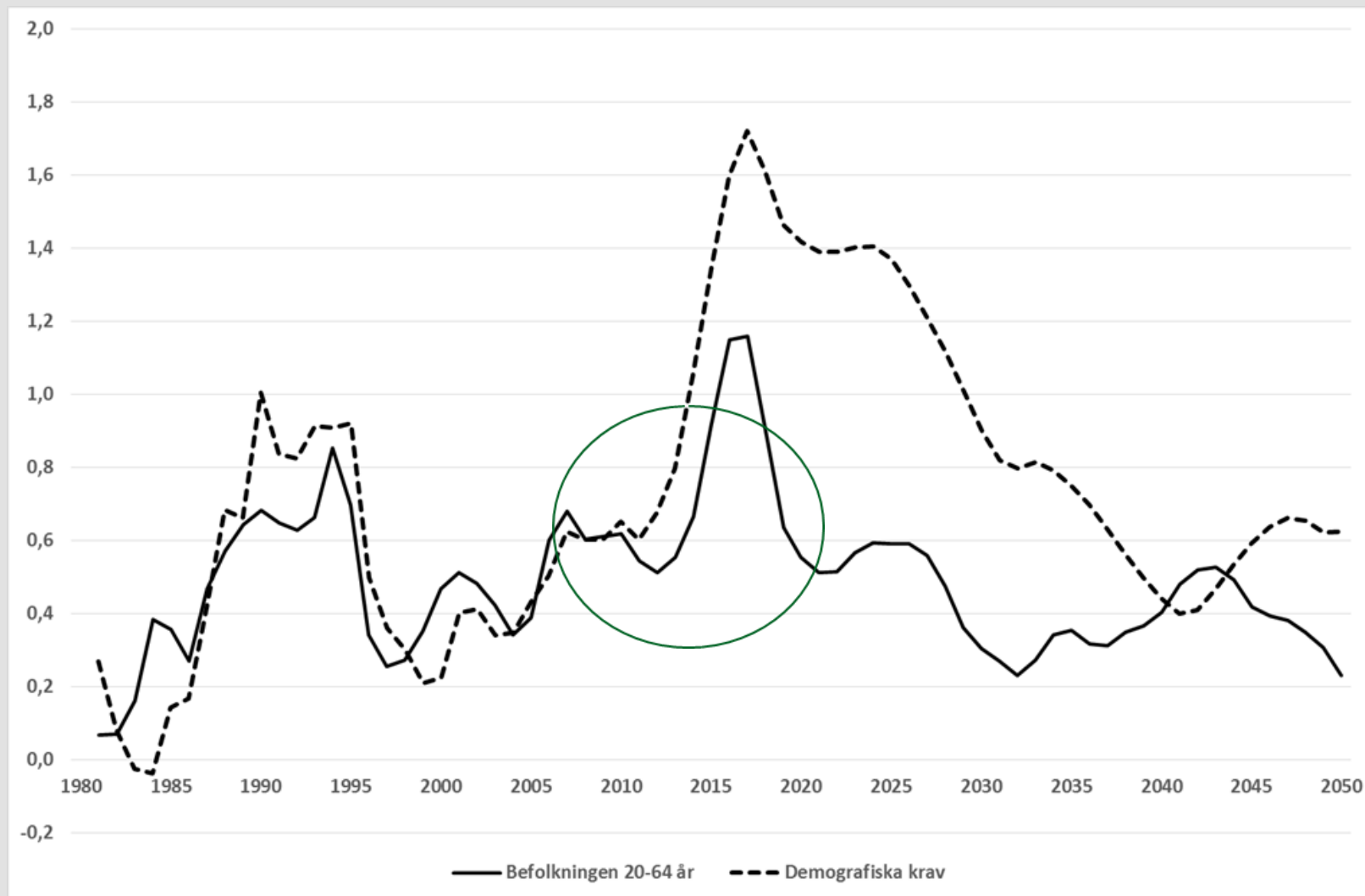
Att styra och leda – regional utveckling

- Regionalt politiskt ledarskap
- Regionalt ledarskap
- Regeringskansliet och de statliga verken

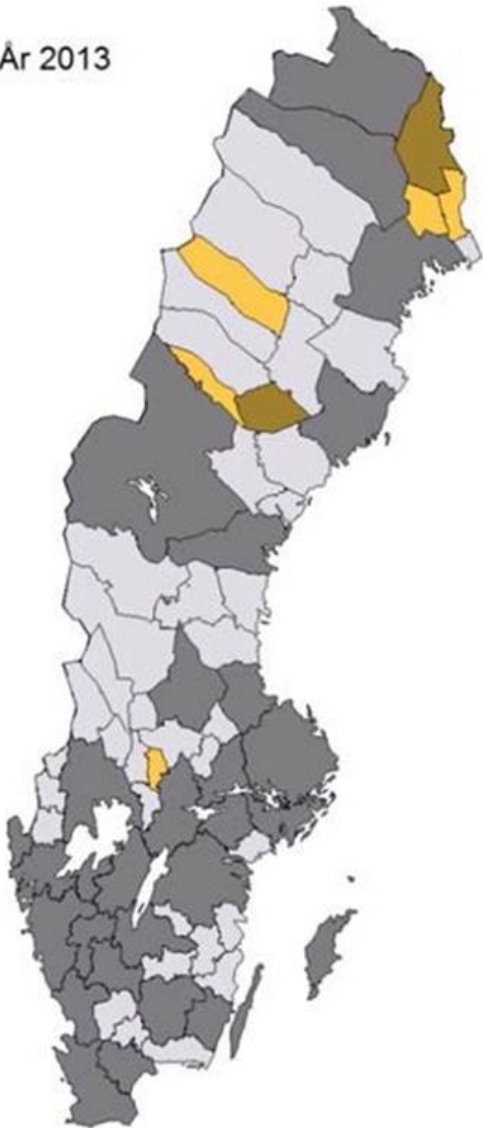
Tillväxtanalys

Regionala tillväxtpolitiska utmaningar – behov av strukturreform och nya samverkanslösningar

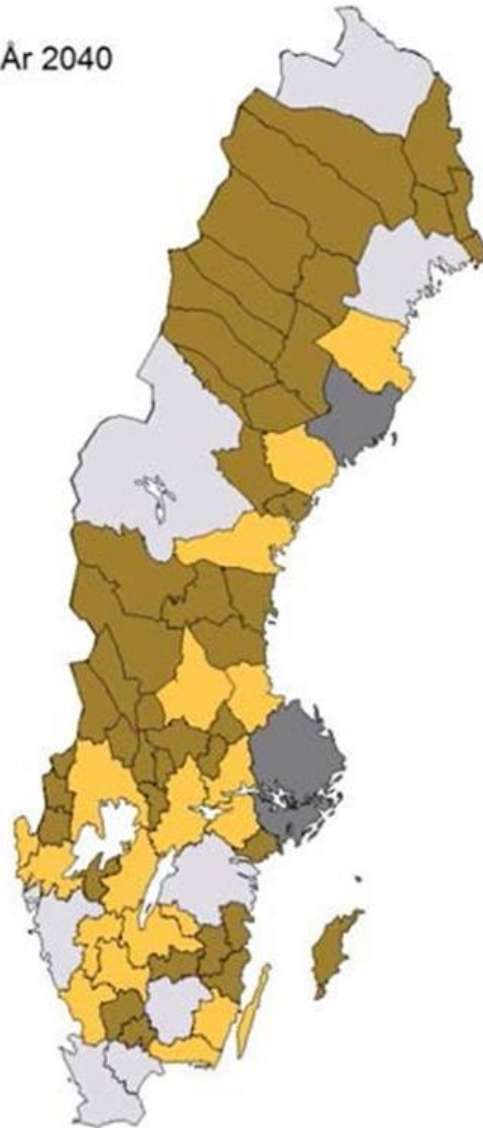
Procentuell ökning av antalet invånare och de demografiska kraven







År 2013



År 2040



Kvot

	2 >	(43)		1,8 - <1,9	(8)
	1,9 - <2	(19)		<1,8	(2)

Försörjningskvot
-
**Andelen personer
i yrkesverksam
ålder i
befolkningen
minskar**

Regionalt utvecklingskapital - översikt o kartläggning

Kontigo har kartlagt ”fria” strategiska utvecklingsresurser på regionala nivån

Samlat redovisa europeiska, nationella och regionala resurser för olika delar i det regionala utvecklingsuppdraget

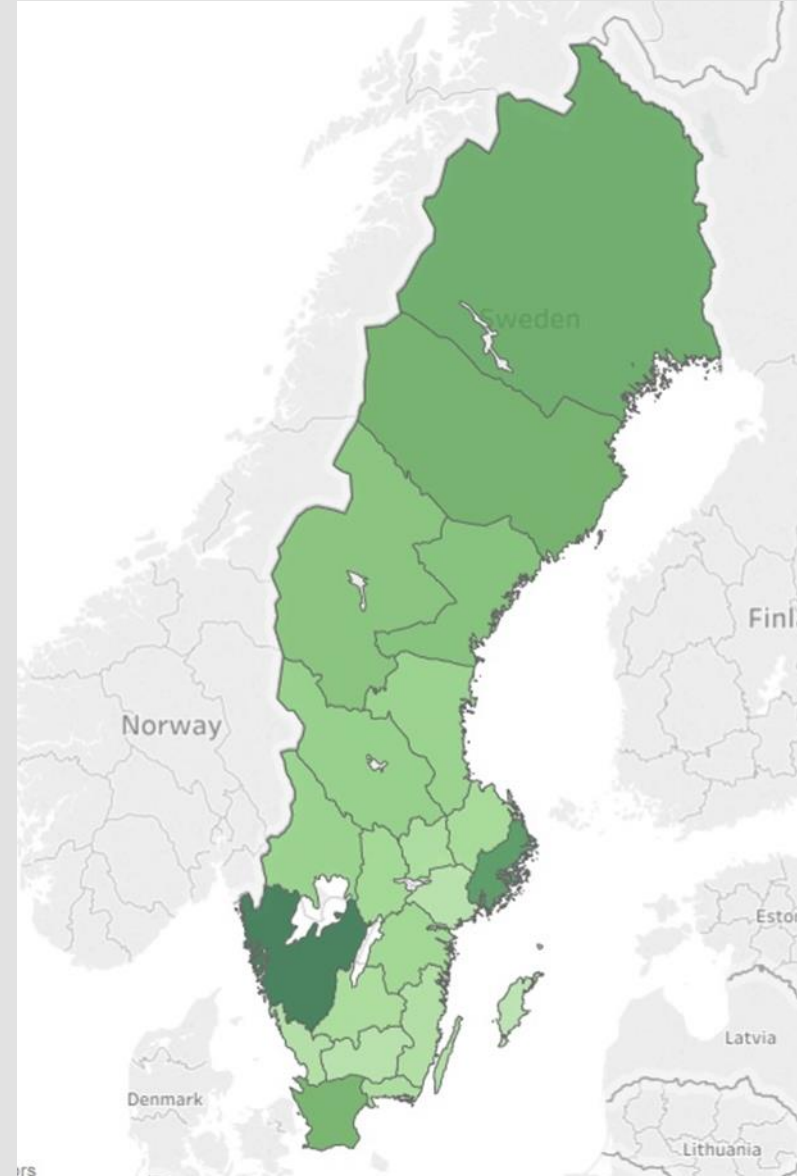
Skapa underlag för en strategisk analys

Kartläggningen omfattar åren 2014-2016 och är en uppdatering av tidigare studie som berörde 2013

- 1:1-anslag
- Regionala företagsstöd
- Transportbidrag
- ESI-fonderna: ERUF, ESF PO1, LBP, EHFF
- Horizon 2020
- Tillväxtverkets program
- Vinnovas program
- Energimyndigheten anslag 1:4
- Regionernas egna medel för regional utveckling

Regionalt utvecklingskapital

- Totalt uppgår medlen till drygt 14,7 miljarder kr år 2016.
- Av de totala medlen går 35 % till Västra Götaland, Stockholm och Norrbotten.
- Per capita blir fördelningen en annan, med Jämtland, Norrbotten och Västerbotten i topp (6 640 – 4 623 kr/inv.).
- Stockholm, Sörmland och Skåne har de lägsta per capita-beloppen (729 – 880 kr/inv.)



Kr per invånare 2016

ESI-fonderna



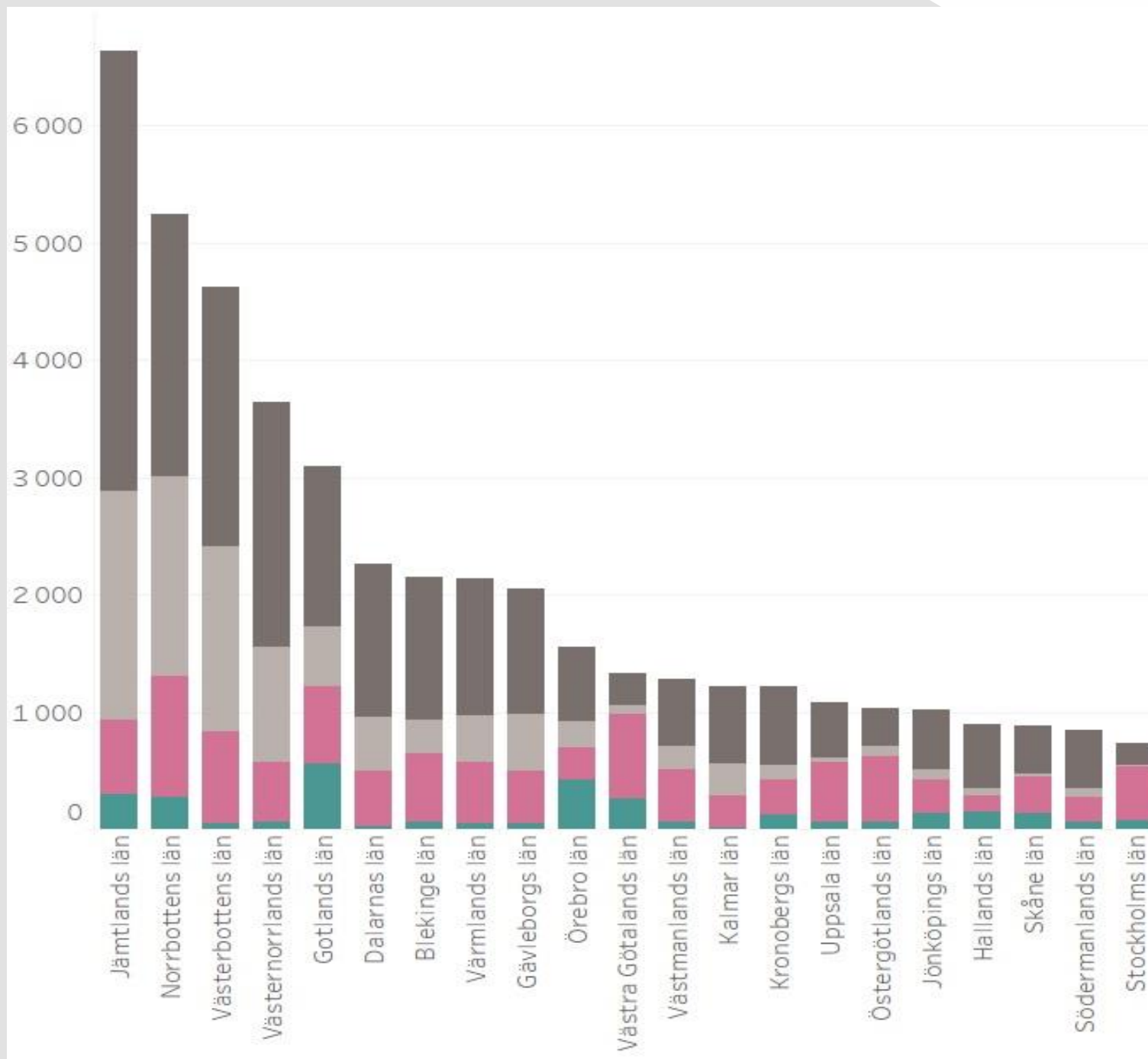
Kompensatoriska



Konkurrensprövade



Egna medel



Pågående utredningar o ”efterarbetet”

- Stärkt kapacitet i kommunerna för att möta samhällsutvecklingen
(Dir 2017:13)
- Kommunal bostadsplanering – Hanna Wiik
- Landsbygdskommittén

Nästa steg -vad gör vi nu då

- Sammanhållningspolitiken – nästa steg?
- Utvecklingspolitiken efter 2019?
- Regional utvecklingsplanering?
- Tips Metrex – SLL – Tillväxt och Regionplane Förvaltningen