



# Att arbeta med BRP+

Reglab lärprojekt 2018

Workshop 1, 20180517



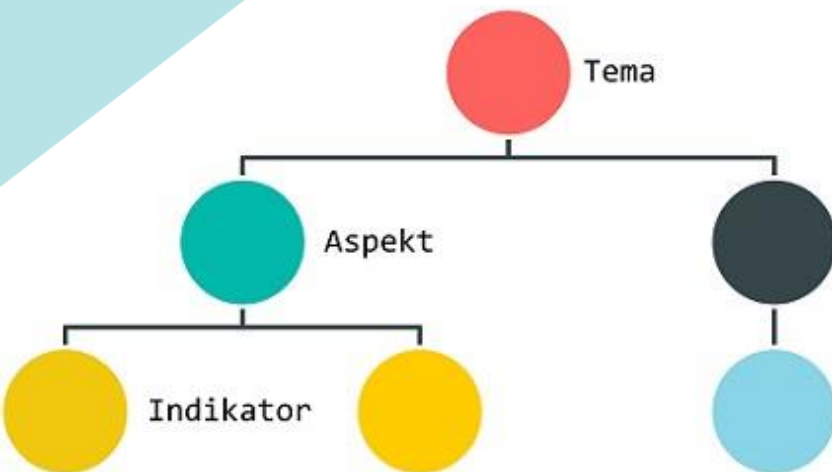
# Agenda

- Förmiddag
  - Varför och vad är BRP+?
  - Vad kan man göra med BRP+?
- Lunch
  - Seminarium: Hållbar utveckling i svenska kommuner?
- Eftermiddag
  - BRP+, för vem och för vad?

GDP measures everything except that which is worthwhile

You can't fatten a pig by weighing it

# Same, same but unique



- Utvecklat av och med målgruppen
- Omfattar samtliga regioner och kommuner
- Teman, aspekter och indikatorer som svarar mot den svenska kontexten
- Löpande utveckling

# BRP+

## LIVSKVALITET HÄR OCH NU

- |   |                            |
|---|----------------------------|
| ■ Medborgarengagemang och demokratisk delaktighet | ■ Bostad                   |
| ■ Trygghet och säkerhet                           | ■ Balans arbete - fritid   |
| ■ Miljö   | ■ Hälsa                    |
| ■ Tillgänglighet till tjänster                    | ■ Utbildning och kompetens |
| ■ Inkomst och förmögenhet                         | ■ Sociala relationer       |
| ■ Arbete och löner                                | ■ Subjektivt välbefinnande |


## HÅLLBARHET ÖVER TID

Naturkapital  
Ekonomiskt kapital  
Humankapital  
Socialt kapital

BRP

# Workshop BRP+

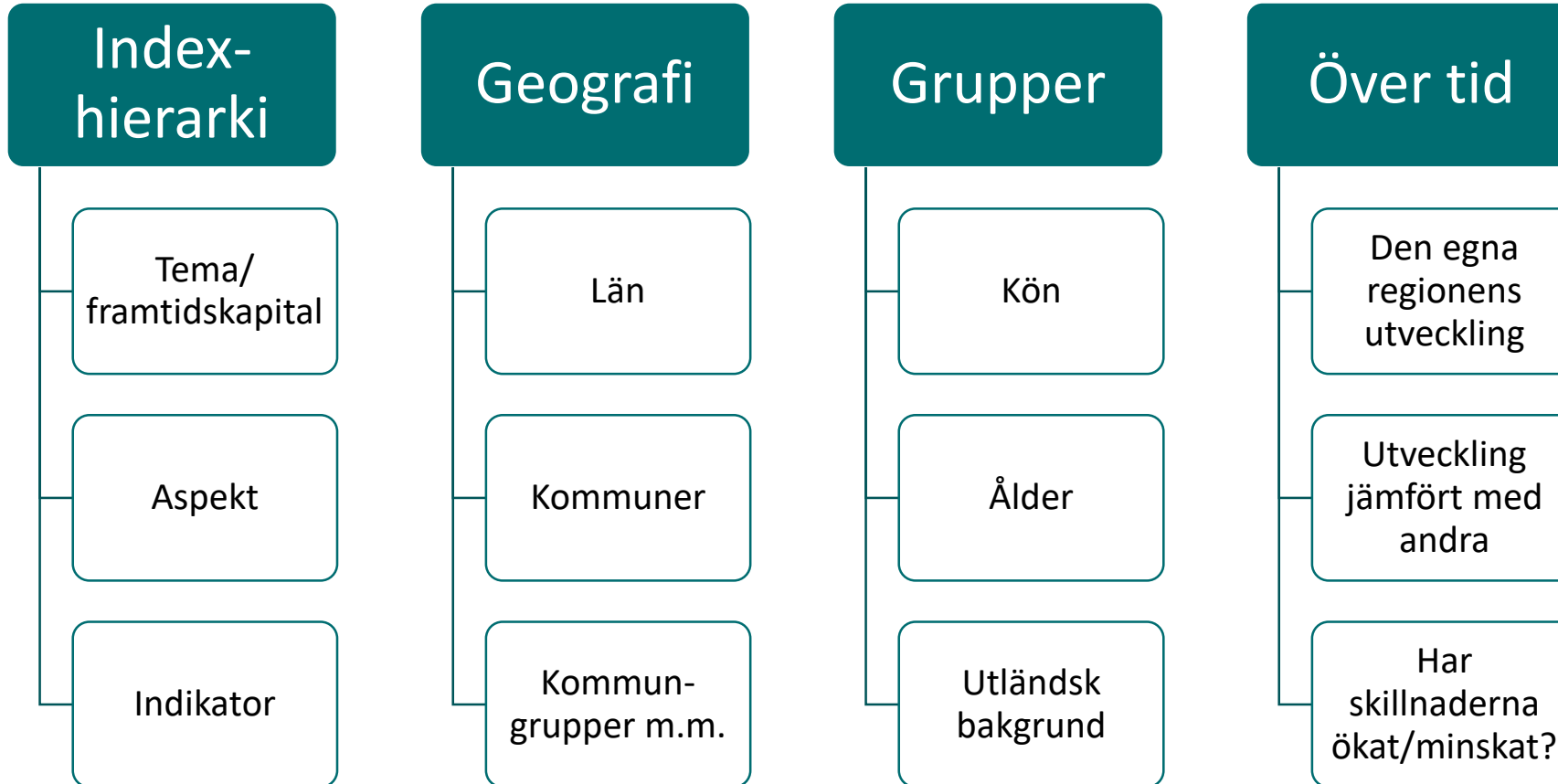
20180517



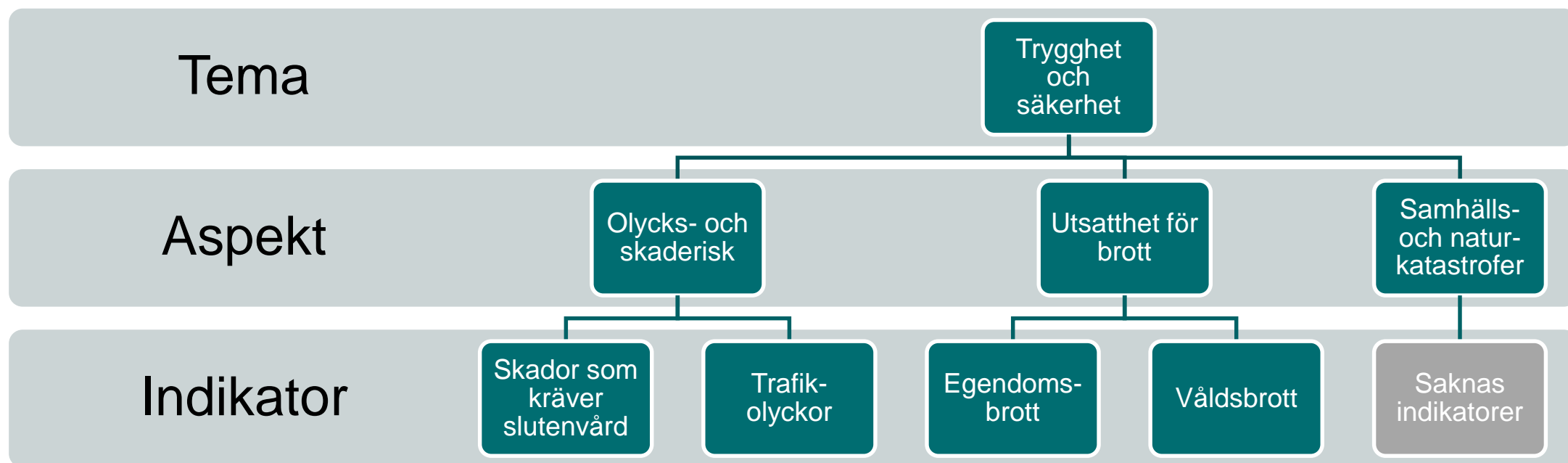
# Att genomföra analyser utifrån BRP+



# Vad kan man göra med BRP+?

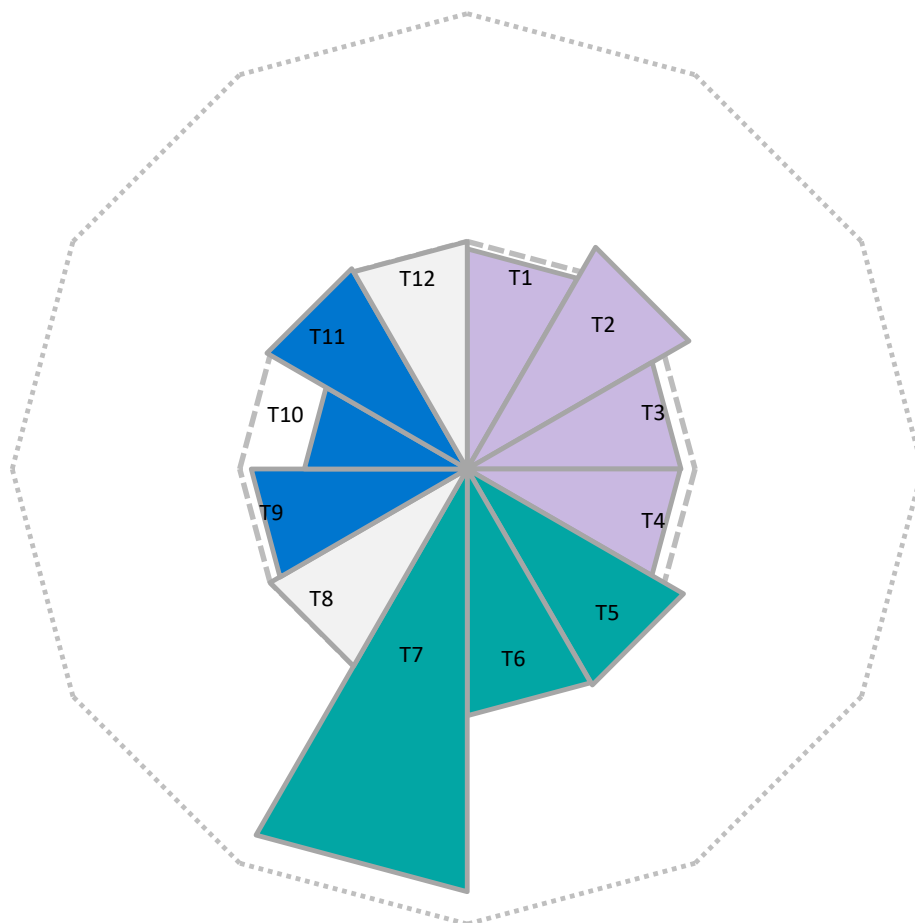


# Indexets uppbyggnad



# Livskvalitet per tema jämfört med riket

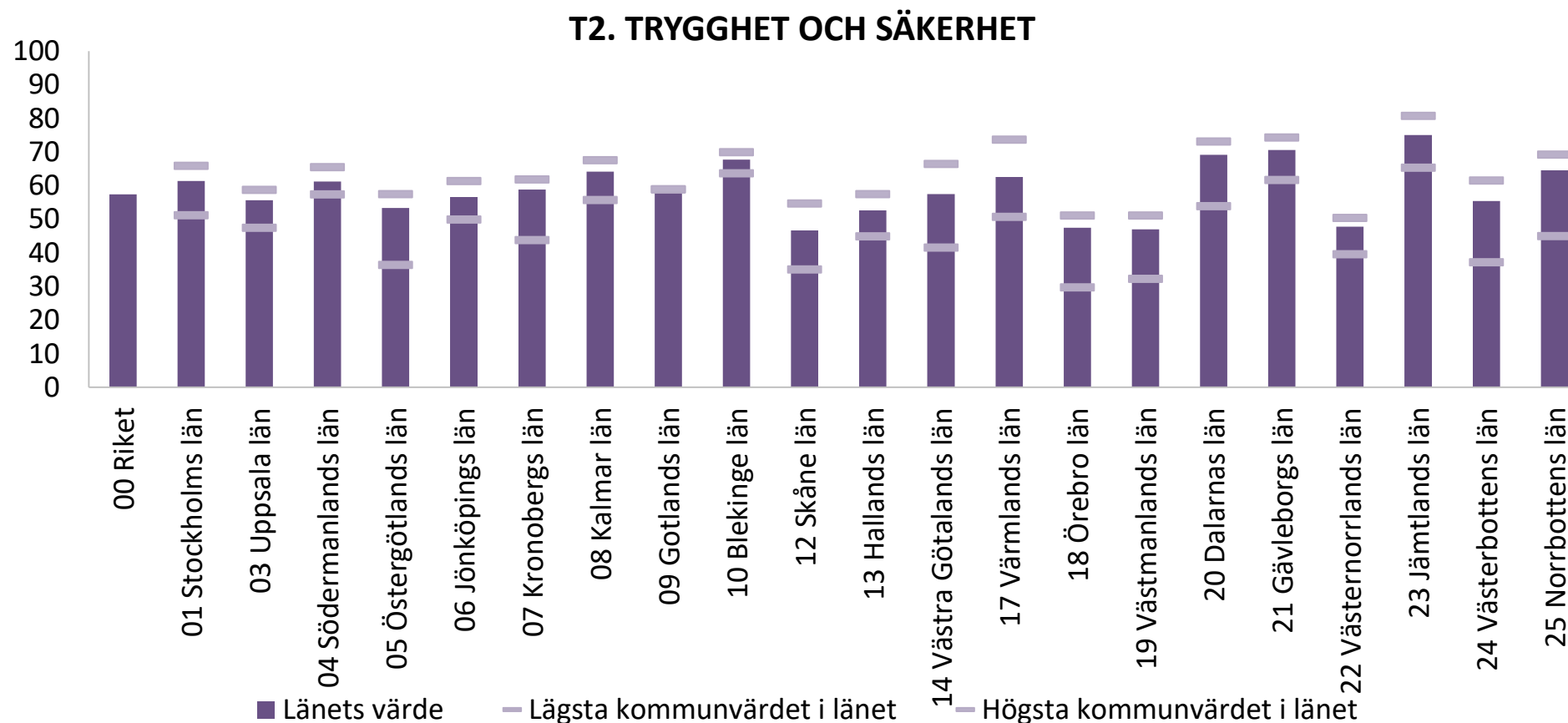
## Norrbottnens län



- T1. MEDBORGARENGEMANG OCH DEMOKRATISK DELAKTIGHET
- T2. TRYGGHET OCH SÄKERHET
- T3. MILJÖKVALITET
- T4. TILLGÄNGLIGHET TILL TJÄNSTER
- T5. INKOMST OCH FÖRMÖGENHET
- T6. ARBETE OCH LÖNER
- T7. BOSTAD
- T8. BALANS ARBETE\_FRITID
- T9. HÄLSA
- T10. UTBILDNING OCH KOMPETENS
- T11. SOCIALA RELATIONER
- T12. SUBJEKTIVT VÄLBEFINNANDE

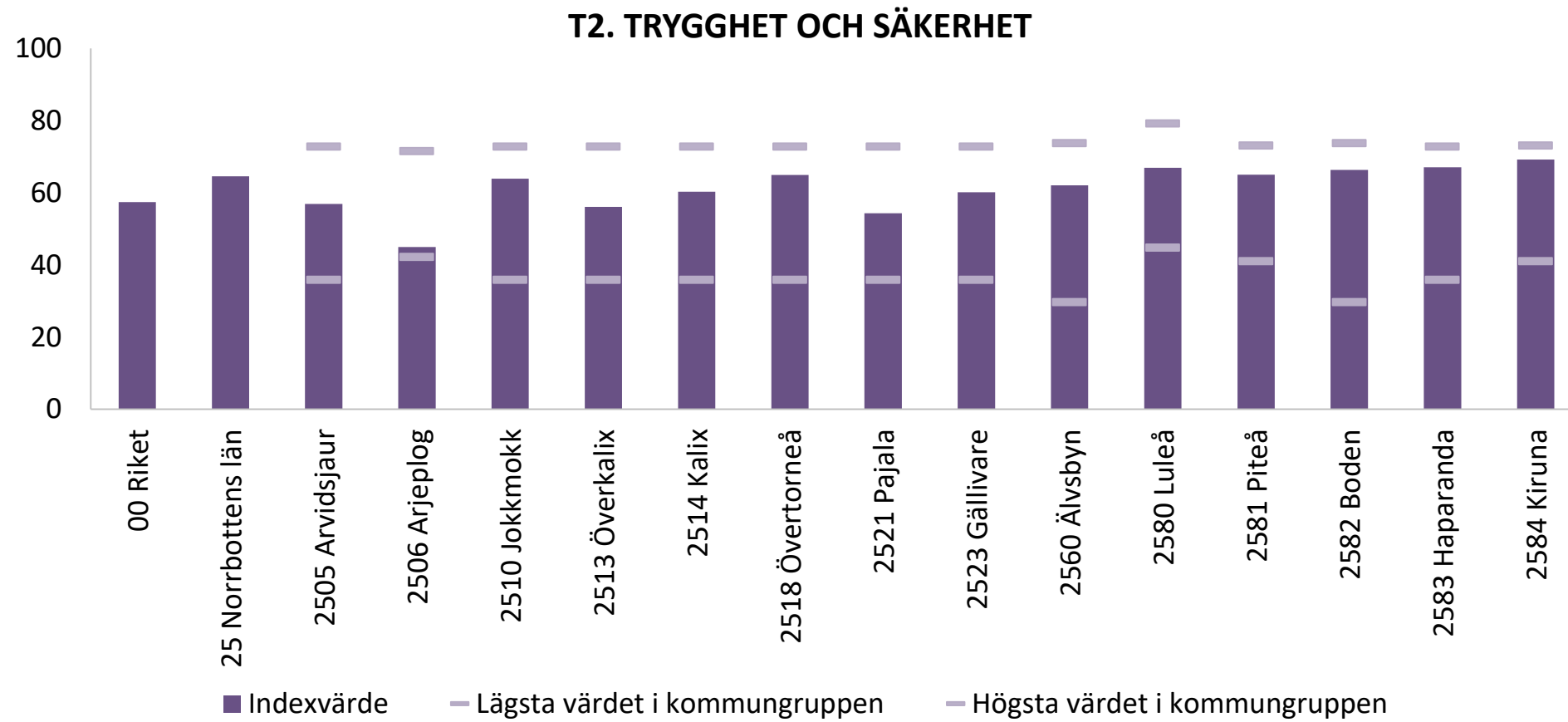
# T2. Trygghet och säkerhet

## Jämförelser mellan län



# T2. Trygghet och säkerhet

## Jämförelser mellan kommuner i Norrbotten



# Styrkor och svagheter (aspekter)

## Norrbottens län

### TOPP 5 ASPEKTER

#### Temaområde

#### Aspekt

T7. BOSTAD

TRÅNGBODDHET

T6. ARBETE OCH LÖNER

INTEGRATION

T5. INKOMST OCH FÖRMÖGENHET

LEVNADSSTANDARD

T6. ARBETE OCH LÖNER

TILLGÅNG TILL ARBETE

T6. ARBETE OCH LÖNER

MATCHNING

### BOTTEN 5 ASPEKTER

#### Temaområde

#### Aspekt

T2. TRYGGHET OCH SÄKERHET

OLYCKS- OCH SKADERISK

T3. MILJÖKVALITET

LUFT

T9. HÄLSA

ALLMÄNT HÄLSOLÄGE

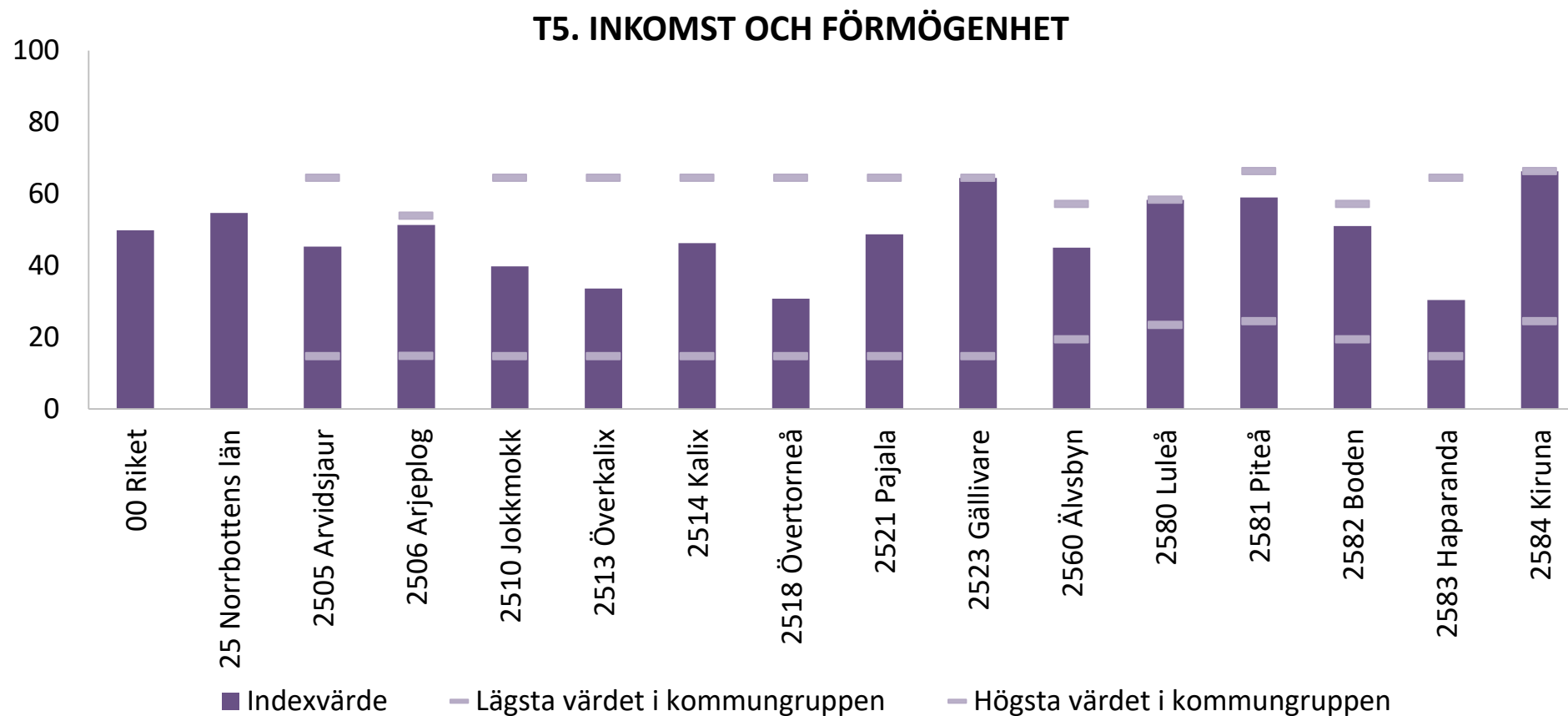
T6. ARBETE OCH LÖNER

LÖNEKLYFTOR

T1. MEDBORGARENGEMANG OCH DEMOKRATISK DELAKTIGHET DEMOKRATISK DELAKTIGHET

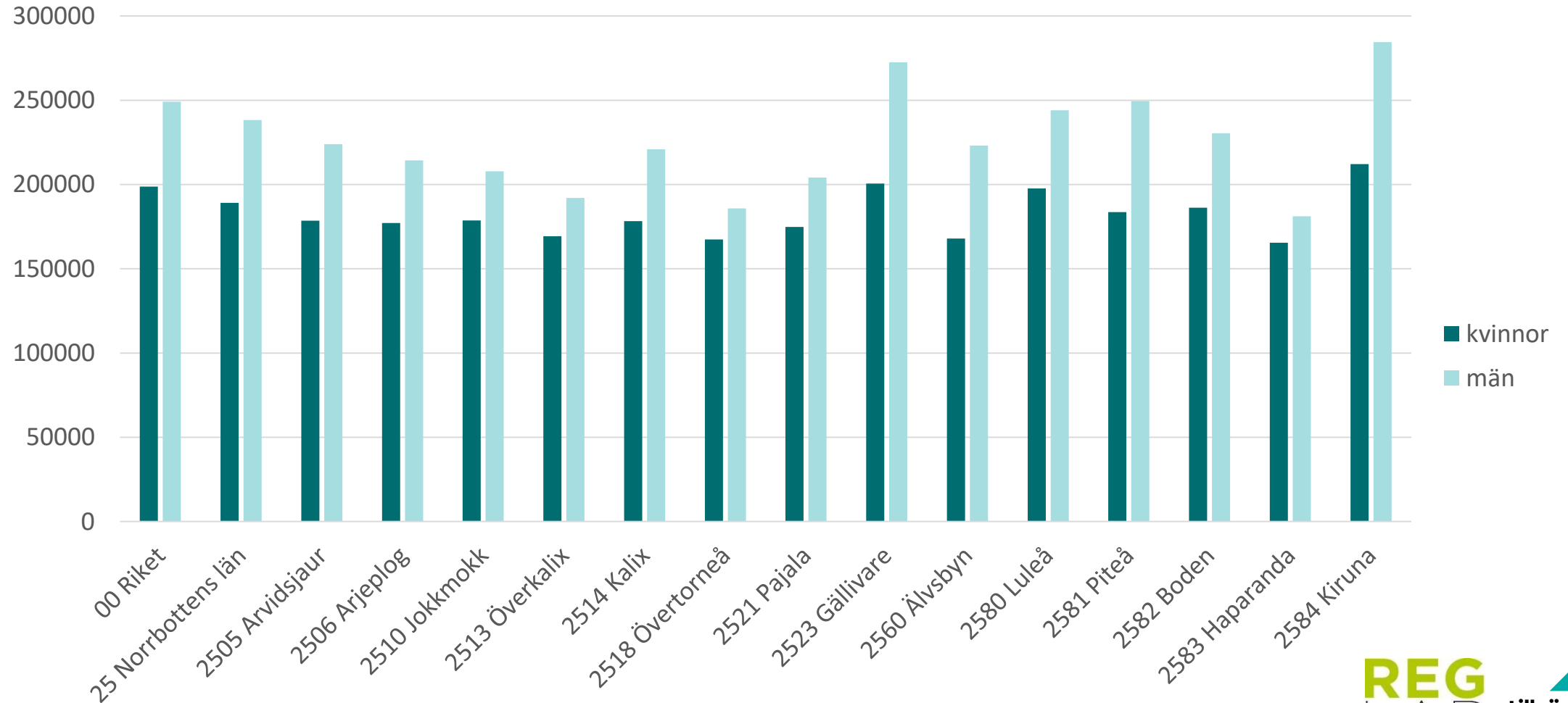
# T2. Trygghet och säkerhet

## Jämförelser mellan kommuner i Norrbotten



# Skillnader mellan kön

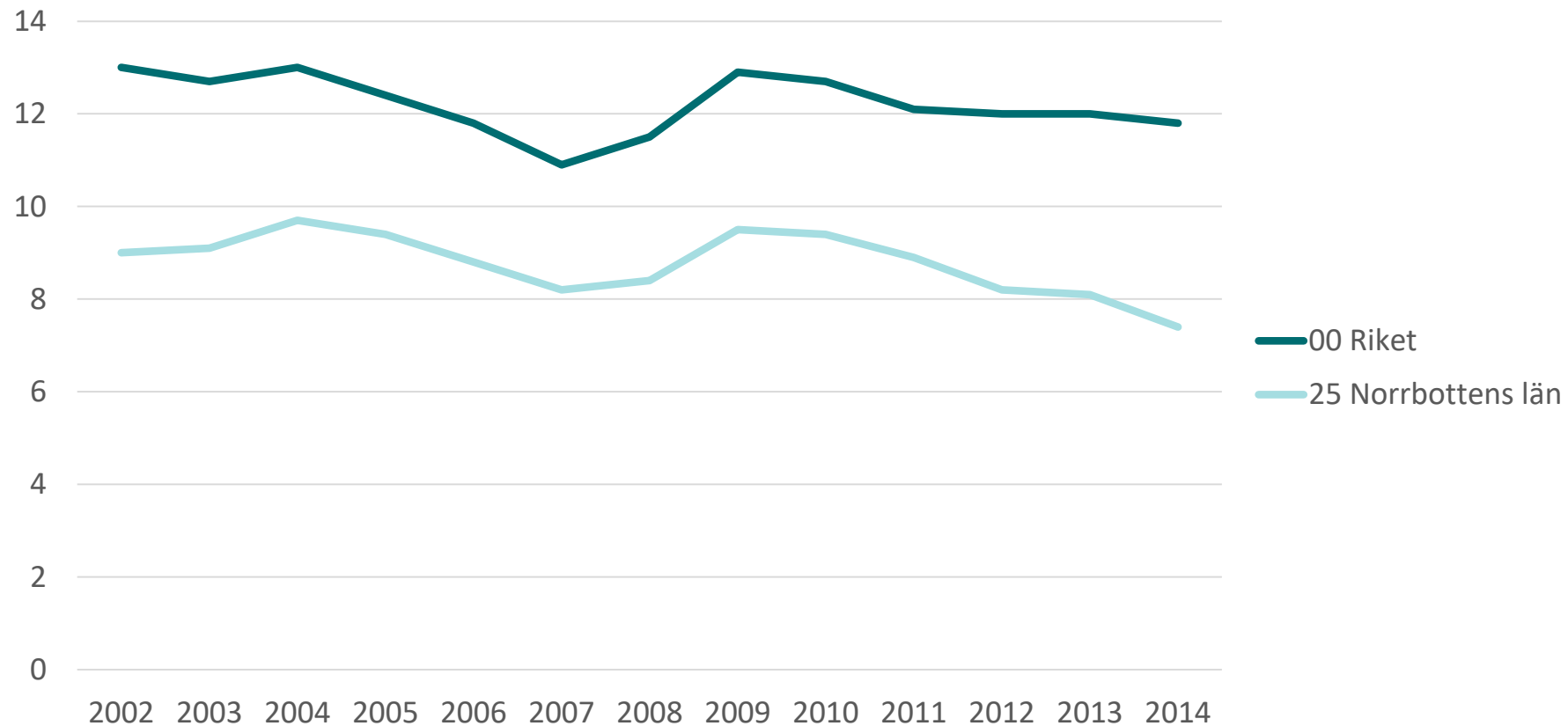
## Nettoinkomst i Norrbottens läns kommuner





# Utveckling över tid

## Andel barn i ekonomiskt utsatta hushåll



# ► Inför nästa workshop

# Hemläxa

- Hitta en beställare
- Börja utveckla era egna analyser och berättelser
- Vilka är regionens styrkor och svagheter? Inom livskvalitetindexet och hållbarhetsindexet?
- Över tid – har regionen gått i en positiv eller negativ riktning? På vilket sätt?
- Välj en intressant indikator och titta på skillnader mellan könen (eller ålder, utländsk bakgrund)